



RAPPORT UNDERVISNINGS- MILJØVURDERING 2019-2020

Udarbejdet af Kvalitet, efterår 2020

Undervisningsmiljøvurdering - december 2019-januar 2020

Værd at vide om undersøgelsen:

- Lovpligtig – skal gennemføres mindst hvert 3 år
- På alle typer af uddannelsessteder (fra 0. klasse til ph.d)
- Blev indført i begyndelsen af 00-erne
- Skal inddrage de studerende i arbejdet
- Skal omfatte det fysiske, det sociale og det æstetiske miljø
- Form & omfang & hvornår er frit

IBA's er et spørgeskema omfatter

- Selvopfattelse (sig selv som studerende)
- Oplevelse af stressfaktorer som forventninger, pres, bekymringer over studiet, jobfremtid, manglende information etc.
- Diskrimination & krænkende adfærd
- Oplevelse af akademiets rum og faciliteter
- Sygdom, dårligdomme og behov for hjælp
- Diverse (kantine, studieadministration etc)

Hovedkonklusioner:

Psykiske forhold:

Glade & optimistiske studerende, som trives på akademiet

"pres" og "stress"

- Ikke bemærkelsesværdigt – dårligt nok ved eksamen
- En del pres fra den studerende selv i forskellige former
- Respondenter er:
 - Ikke særligt bekymrede for job
 - Noget usikre på de faglige forventninger
 - Respondenterne er ikke ensomme
- Kun på tre studier er der mere end en (1) studerende, som føler sig udsat for diskrimination, mobning og chikane

Stort set ingen symptomer på dårlig trivsel

- De studerende er trygge på holdet
- Kan finde læsemakker og studiegrupper
- Stort set ingen hjertebanken, søvnbesvær, ondt i maven osv.
- Obs! Mange føler sig udfordret af, at det kan være besværligt at skifte projektgruppe
- Der er en god omgangstone
- Næsten ingen har haft brug for psykolog, præst, terapeut eller anden hjælp "udefra" huset

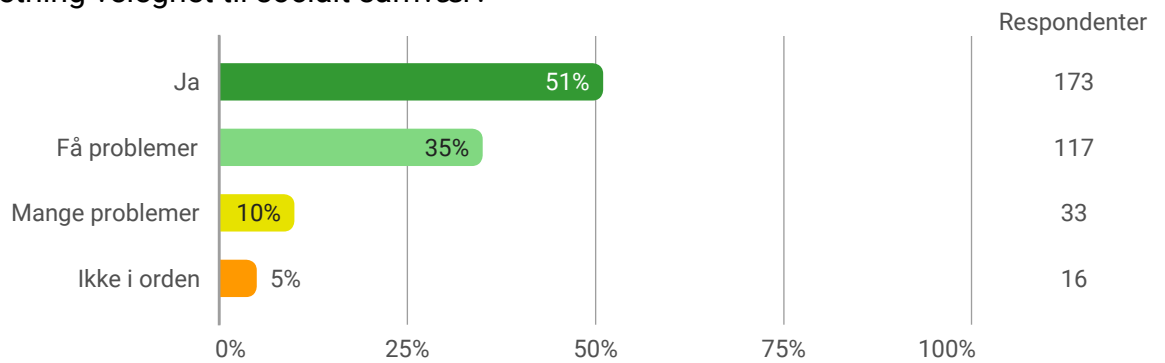
*Fysiske forhold & æstetik:
Værdsætter i meget høj grad bygningen
Men ikke indretningen*

Masser af roser til bygningen

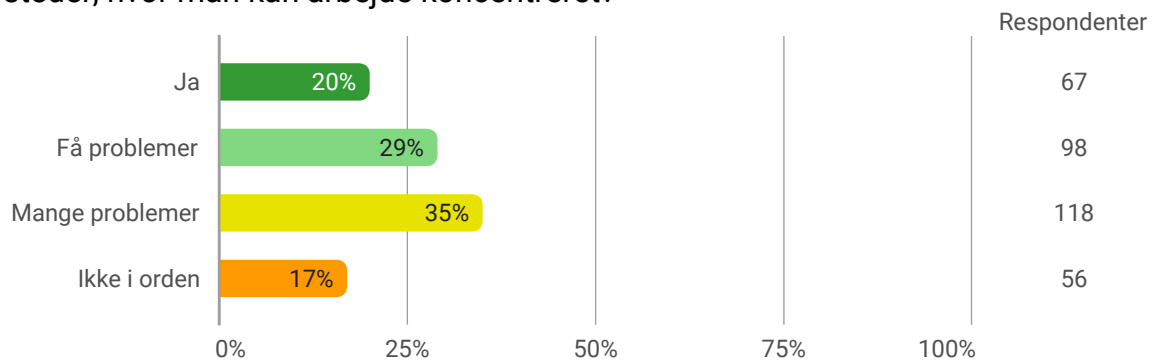
- Få problemer med lys, lugt, luft, lyde, borde og stole osv.
- Enkelte begrænsede gener. Primært om sol og temperatur. Formodentligt let lokaliserbare
- Intet om dårligt indeklima (hovedpine etc)
- Der udtrykkes stor glæde over at studere i en flot bygning
- Stor glæde over lyset – men lidt mislyde over det megen indkig til lokalerne

De næste 6 diagrammer viser hvordan de studerende har vurderet deres daglige oplevelser:

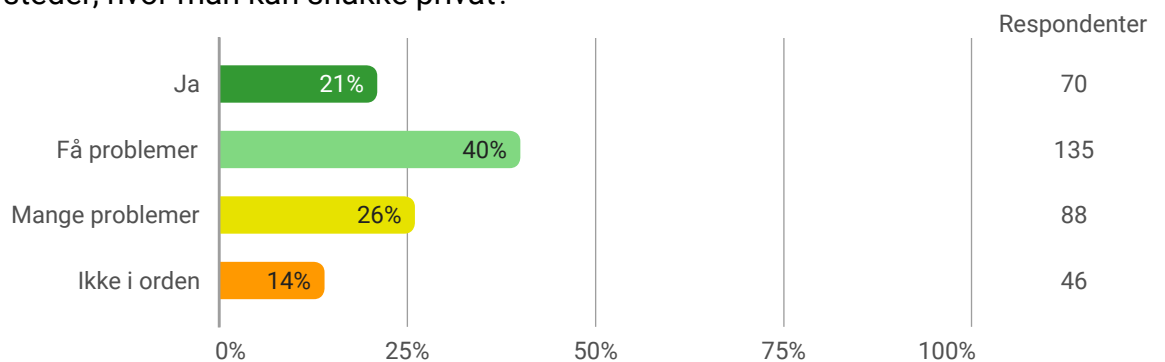
Er møbler og indretning velegnet til socialt samvær?



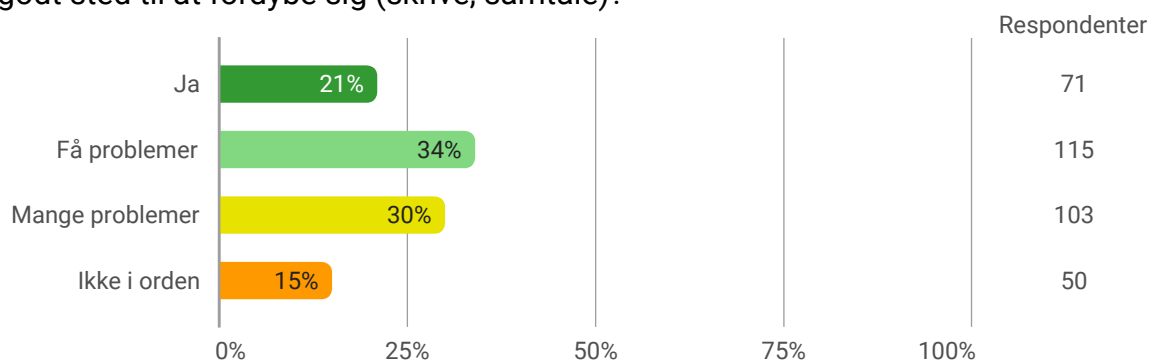
Er det let at finde steder, hvor man kan arbejde koncentreret?



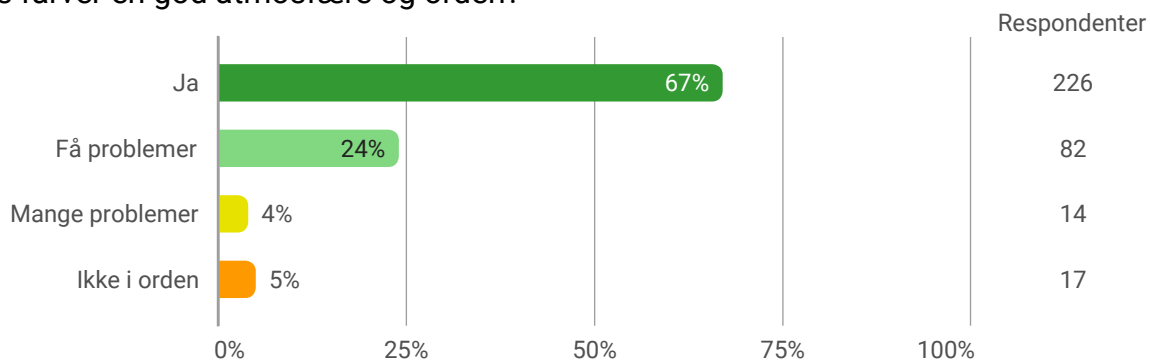
Er det let at finde steder, hvor man kan snakke privat?



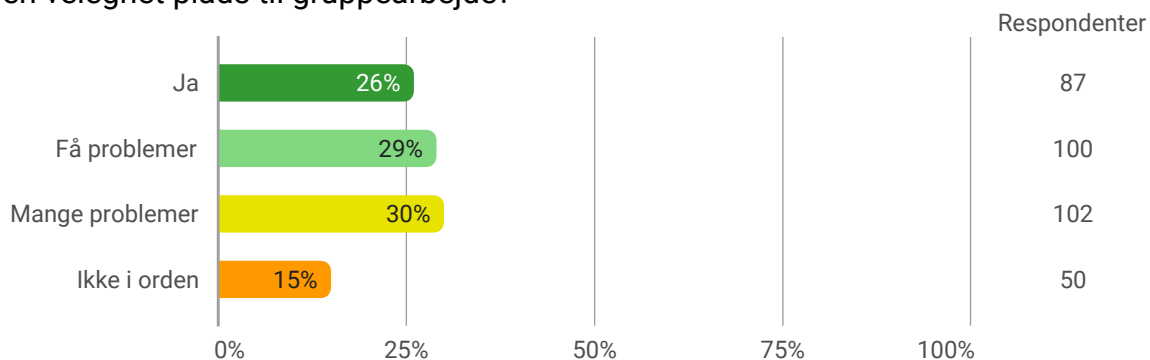
Er det nemt at et godt sted til at fordybe sig (skrive, samtale)?



Skaber rummenes farver en god atmosfære og orden?



Er det let at finde en velegnet plads til gruppearbejde?



Kendskab til nødberedskab er jammerligt

Stort set ingen ved hvor ...

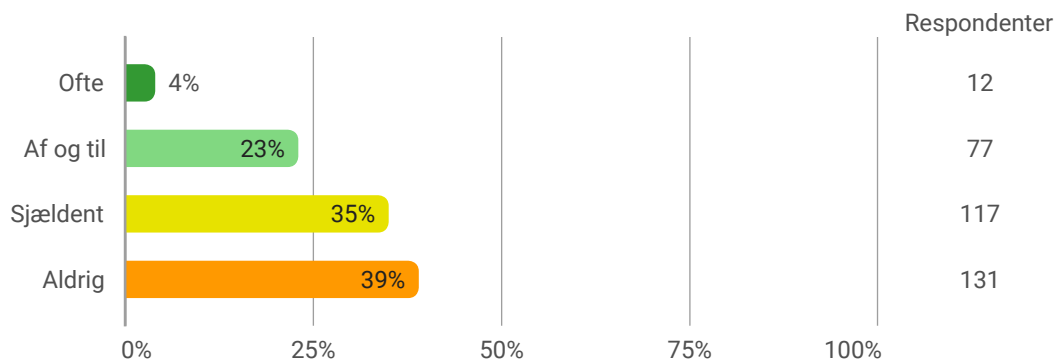
- Nærmeste førstehjælp eller førstehjælpskasse er
- Brandtrapperne er
- Nærmeste hjertestarter er
- Brandslukningsmateriel befinder sig

Det er gennemgående kun 10 – 15%, som kan svare "ja" til den type spørgsmål

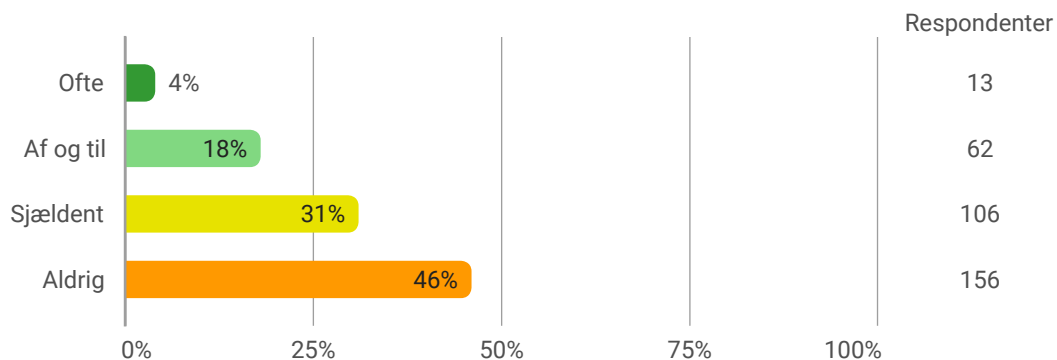
Øvrige studiefaciliteter anvendes ikke:

De næste 5 diagrammer viser hvor ofte studiefaciliteterne bruges:

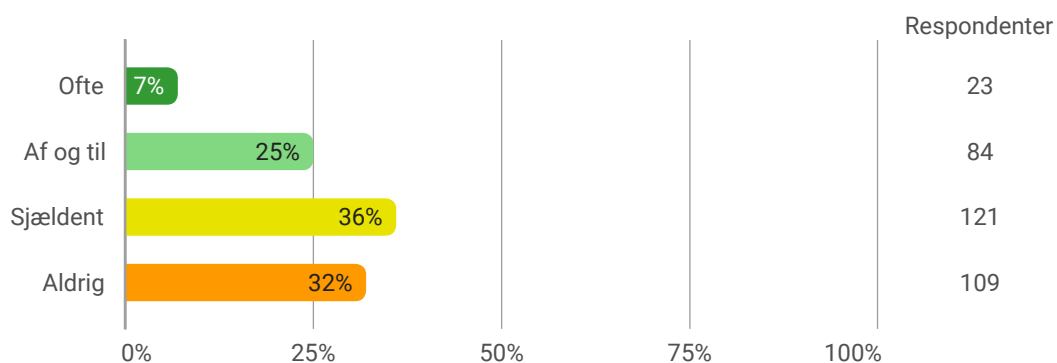
- Sekretariatet?



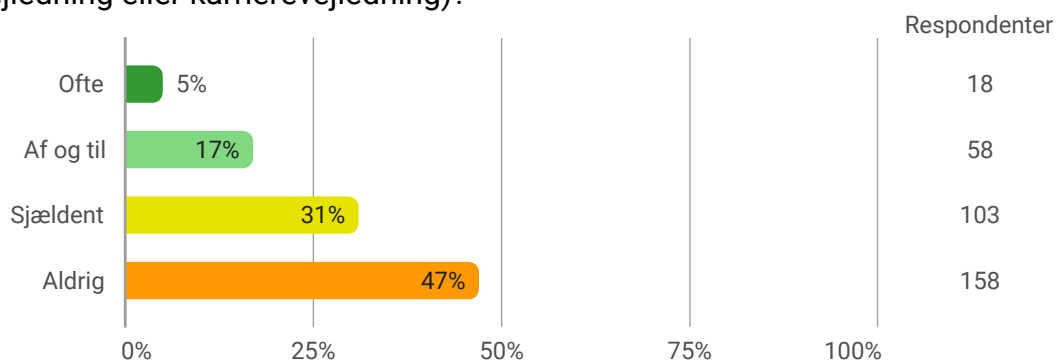
- Studievejledningen?



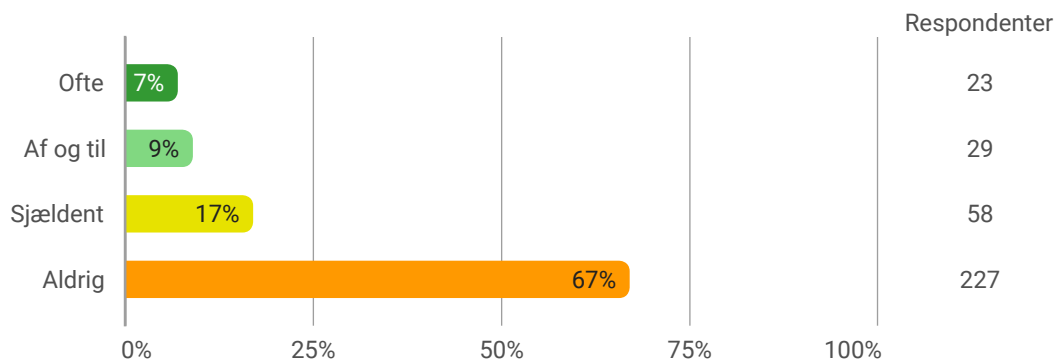
- Biblioteket?



- IBA Karriere (praktikvejledning eller karrierevejledning)?



- Internationalt kontor?



Indsatsområder:

- Der skal gøres noget ved pladsen til at studere på egen hånd.
- Der skal ses på vejen ud og ind af studiegrupper. Den skal være mere fleksibel.
- Kendskabet til nødberedskabet skal øges.

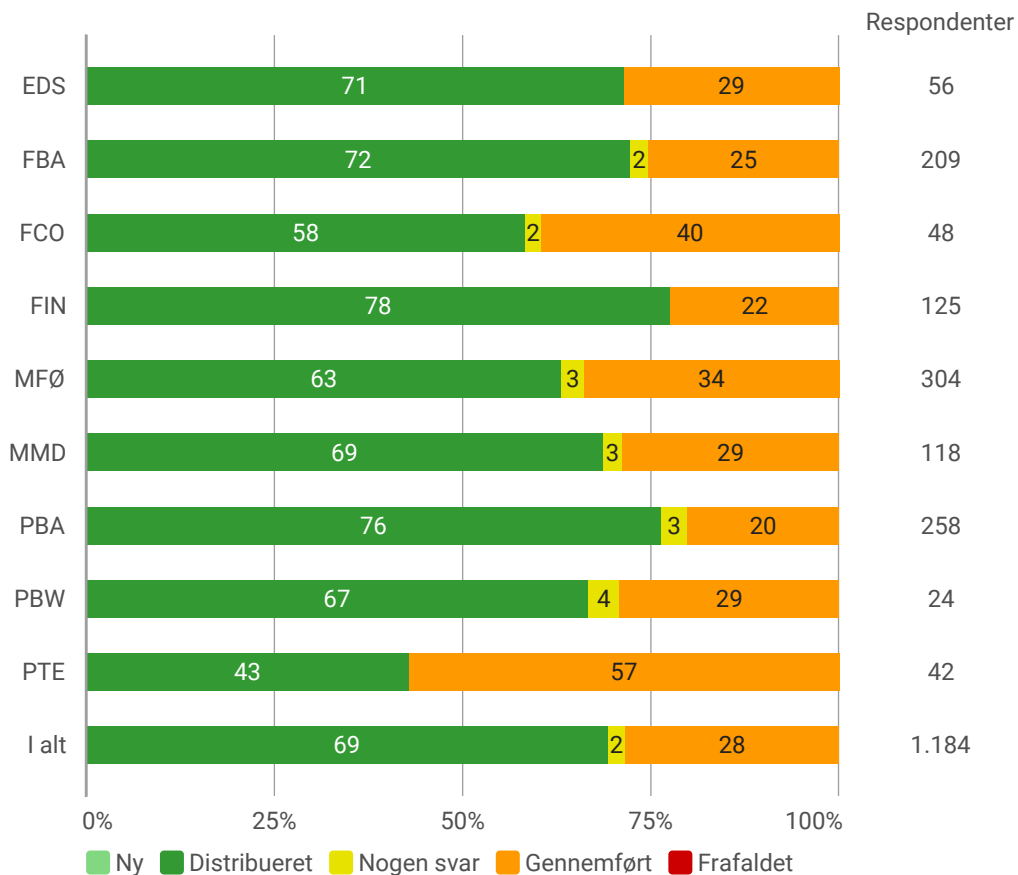
Samlet status

Der er sendt invitation ud til 1306 respondenter den 10. december 2019, heraf kom 5 retur på grund af forkert mailadresse. Den 9. januar 2020 blev 1. reminder sendt ud til 1119 respondenter, 2. reminder blev sendt ud den 15. januar, og afslutningsvis blev der sendt en 3. reminder ud til 622 danske studerende den 23. januar.

122 af respondenterne er studerende på de internationale bachelor- og masteruddannelser, der ikke er en del af denne rapport. Den samlede svarprocent på 28 svarer til at 336 respondenter har afsluttet evalueringen, og 28 har svaret på nogle af spørgsmålene.

Fordeling af svar

Krydset med: Uddannelse



De indsamlede data:

Baggrundsinformation

Er du mand eller kvinde?

Krydset med: Uddannelse

| | EDS | FBA | FCO | FIN | MFØ | MMD | PBA | PBW | PTE | I alt |
|--------|-------|-------|-------|-------|-------|-------|-------|-------|-------|-------|
| Mand | 18,8% | 39,7% | 25,0% | 39,3% | 34,8% | 29,7% | 34,4% | 75,0% | 83,3% | 38,2% |
| Kvinde | 81,2% | 60,3% | 75,0% | 60,7% | 65,2% | 70,3% | 65,6% | 25,0% | 16,7% | 61,8% |
| I alt | 16 | 58 | 20 | 28 | 112 | 37 | 61 | 8 | 24 | 364 |

Hvor gammel er du?

Krydset med: Uddannelse

| | EDS | FBA | FCO | FIN | MFØ | MMD | PBA | PBW | PTE | I alt |
|-------------------|-------|-------|-------|-------|-------|-------|-------|-------|-------|-------|
| 21 år eller yngre | 31,2% | 36,2% | 15,0% | 17,9% | 58,0% | 32,4% | 9,8% | 0,0% | 0,0% | 32,1% |
| 22-27 år | 37,5% | 53,4% | 40,0% | 42,9% | 24,1% | 35,1% | 73,8% | 62,5% | 33,3% | 42,6% |
| 28 år eller ældre | 31,2% | 10,3% | 45,0% | 39,3% | 17,9% | 32,4% | 16,4% | 37,5% | 66,7% | 25,3% |
| I alt | 16 | 58 | 20 | 28 | 112 | 37 | 61 | 8 | 24 | 364 |

Hvor meget tid bruger du dagligt på transport til og fra studiet?

Krydset med: Uddannelse

| | EDS | FBA | FCO | FIN | MFØ | MMD | PBA | PBW | PTE | I alt |
|----------------------|-------|-------|-------|-------|-------|-------|-------|-------|-------|-------|
| 0-30 minutter | 37,5% | 50,0% | 40,0% | 39,3% | 68,8% | 62,2% | 68,9% | 75,0% | 33,3% | 57,7% |
| 30-60 minutter | 31,2% | 24,1% | 50,0% | 25,0% | 18,8% | 24,3% | 14,8% | 0,0% | 45,8% | 23,6% |
| 60-90 minutter | 0,0% | 10,3% | 10,0% | 21,4% | 8,9% | 10,8% | 8,2% | 12,5% | 16,7% | 10,4% |
| Mere end 90 minutter | 31,2% | 15,5% | 0,0% | 14,3% | 3,6% | 2,7% | 8,2% | 12,5% | 4,2% | 8,2% |
| I alt | 16 | 58 | 20 | 28 | 112 | 37 | 61 | 8 | 24 | 364 |

Hvor mange undervisningstimer har du i en normal uge?

Krydset med: Uddannelse

| | EDS | FBA | FCO | FIN | MFØ | MMD | PBA | PBW | PTE | I alt |
|-------------------|-------|-------|-------|-------|-------|-------|-------|-------|-------|-------|
| 5-15 timer | 12,5% | 19,0% | 5,0% | 10,7% | 18,0% | 22,2% | 25,0% | 12,5% | 16,7% | 18,0% |
| 15-25 timer | 25,0% | 56,9% | 70,0% | 71,4% | 65,8% | 47,2% | 58,3% | 50,0% | 50,0% | 58,7% |
| Mere end 25 timer | 62,5% | 24,1% | 25,0% | 17,9% | 16,2% | 30,6% | 16,7% | 37,5% | 33,3% | 23,3% |
| I alt | 16 | 58 | 20 | 28 | 111 | 36 | 60 | 8 | 24 | 361 |

Hvor mange timer opholder du dig i en normal undervisningsuge på akademiet?

Krydset med: Uddannelse

| | EDS | FBA | FCO | FIN | MFØ | MMD | PBA | PBW | PTE | I alt |
|-------------------|-------|-------|-------|-------|-------|-------|-------|-------|-------|-------|
| 5-15 timer | 18,8% | 17,2% | 5,0% | 17,9% | 9,9% | 8,3% | 8,3% | 12,5% | 12,5% | 11,6% |
| 15-25 timer | 25,0% | 55,2% | 60,0% | 60,7% | 65,8% | 52,8% | 65,0% | 62,5% | 37,5% | 58,2% |
| Mere end 25 timer | 56,2% | 27,6% | 35,0% | 21,4% | 24,3% | 38,9% | 26,7% | 25,0% | 50,0% | 30,2% |
| I alt | 16 | 58 | 20 | 28 | 111 | 36 | 60 | 8 | 24 | 361 |

Hverdagen på IBA Erhvervsakademi Kolding

Er du med i en læsegruppe eller anden form for studiegruppe i dette semester?

Krydset med: Uddannelse

| | EDS | FBA | FCO | FIN | MFØ | MMD | PBA | PBW | PTE | I alt |
|-------------|-------|-------|-------|-------|-------|-------|-------|-------|-------|-------|
| Ja | 12,5% | 81,0% | 85,0% | 96,4% | 72,1% | 66,7% | 74,6% | 25,0% | 45,8% | 70,6% |
| Nej | 37,5% | 12,1% | 10,0% | 0,0% | 18,0% | 25,0% | 13,6% | 37,5% | 33,3% | 17,5% |
| Ikke rigtig | 50,0% | 6,9% | 5,0% | 3,6% | 9,9% | 8,3% | 11,9% | 37,5% | 20,8% | 11,9% |
| I alt | 16 | 58 | 20 | 28 | 111 | 36 | 59 | 8 | 24 | 360 |

Vil du gerne være med i en læsegruppe eller anden form for studiegruppe?

Krydset med: Uddannelse

| | EDS | FBA | FCO | FIN | MFØ | MMD | PBA | PBW | PTE | I alt |
|-------|-------|-------|-------|--------|-------|--------|-------|-------|-------|-------|
| Ja | 71,4% | 27,3% | 66,7% | 0,0% | 51,6% | 0,0% | 26,7% | 50,0% | 23,1% | 38,7% |
| Nej | 28,6% | 72,7% | 33,3% | 100,0% | 48,4% | 100,0% | 73,3% | 50,0% | 76,9% | 61,3% |
| I alt | 14 | 11 | 3 | 1 | 31 | 12 | 15 | 6 | 13 | 106 |

Vil du gerne være med i en læsegruppe eller anden form for studiegruppe?

Krydset med: Uddannelse

| | EDS | FBA | FCO | FIN | MFØ | MMD | PBA | PBW | PTE | I alt |
|-------|-------|-------|-------|--------|-------|--------|-------|-------|-------|-------|
| Ja | 71,4% | 27,3% | 66,7% | 0,0% | 51,6% | 0,0% | 26,7% | 50,0% | 23,1% | 38,7% |
| Nej | 28,6% | 72,7% | 33,3% | 100,0% | 48,4% | 100,0% | 73,3% | 50,0% | 76,9% | 61,3% |
| I alt | 14 | 11 | 3 | 1 | 31 | 12 | 15 | 6 | 13 | 106 |

Hvad synes du om udvalget af sociale arrangementer på IBA?

Med sociale arrangementer tænker vi f.eks. på fredagsbar, sportsaktiviteter, filmaften, IBA fester.

Krydset med: Uddannelse

| | EDS | FBA | FCO | FIN | MFØ | MMD | PBA | PBW | PTE | I alt |
|-----------------------------|-------|-------|-------|-------|-------|-------|-------|-------|-------|-------|
| For mange | 6,2% | 3,4% | 0,0% | 3,6% | 1,8% | 2,8% | 1,7% | 12,5% | 0,0% | 2,5% |
| Tilpas | 43,8% | 44,8% | 35,0% | 35,7% | 44,1% | 55,6% | 39,0% | 12,5% | 70,8% | 44,4% |
| For få | 25,0% | 22,4% | 15,0% | 10,7% | 23,4% | 22,2% | 23,7% | 0,0% | 4,2% | 20,0% |
| Ved ikke/ har ikke deltaget | 25,0% | 29,3% | 50,0% | 50,0% | 30,6% | 19,4% | 35,6% | 75,0% | 25,0% | 33,1% |
| I alt | 16 | 58 | 20 | 28 | 111 | 36 | 59 | 8 | 24 | 360 |

Hvor mange sociale aktiviteter på akademiet har du deltaget i det seneste år?

Krydset med: Uddannelse

| | EDS | FBA | FCO | FIN | MFØ | MMD | PBA | PBW | PTE | I alt |
|-------------|-------|-------|--------|-------|-------|-------|-------|--------|-------|-------|
| 1 til 3 | 66,7% | 82,9% | 100,0% | 85,7% | 72,7% | 69,0% | 78,9% | 0,0% | 83,3% | 76,8% |
| Flere end 3 | 33,3% | 17,1% | 0,0% | 14,3% | 27,3% | 31,0% | 21,1% | 100,0% | 16,7% | 23,2% |
| I alt | 12 | 41 | 10 | 14 | 77 | 29 | 38 | 2 | 18 | 241 |

Har du inden for det senest halve år seriøst overvejet at opgive studiet?

Krydset med: Uddannelse

| | EDS | FBA | FCO | FIN | MFØ | MMD | PBA | PBW | PTE | I alt |
|-------|-------|-------|-------|-------|-------|-------|-------|-------|-------|-------|
| Ja | 18,8% | 12,3% | 15,0% | 10,7% | 20,0% | 22,2% | 18,6% | 50,0% | 12,5% | 17,9% |
| Nej | 81,2% | 87,7% | 85,0% | 89,3% | 80,0% | 77,8% | 81,4% | 50,0% | 87,5% | 82,1% |
| I alt | 16 | 57 | 20 | 28 | 110 | 36 | 59 | 8 | 24 | 358 |

Hvordan klarer du dig fagligt på uddannelsen?

Krydset med: Uddannelse

| | EDS | FBA | FCO | FIN | MFØ | MMD | PBA | PBW | PTE | BA | MSc | MBA | I alt |
|--------------------|-------|-------|-------|-------|-------|-------|-------|-------|-------|----|-----|-----|-------|
| Er en af de bedste | 18,8% | 17,9% | 15,0% | 21,4% | 10,9% | 8,3% | 13,8% | 25,0% | 12,5% | - | - | - | 14,0% |
| Over middel | 50,0% | 53,6% | 55,0% | 60,7% | 63,6% | 69,4% | 67,2% | 37,5% | 58,3% | - | - | - | 61,0% |
| Under middel | 6,2% | 12,5% | 15,0% | 7,1% | 10,0% | 0,0% | 3,4% | 12,5% | 12,5% | - | - | - | 8,4% |
| Det ved jeg ikke | 25,0% | 16,1% | 15,0% | 10,7% | 15,5% | 22,2% | 15,5% | 25,0% | 16,7% | - | - | - | 16,6% |
| I alt | 16 | 56 | 20 | 28 | 110 | 36 | 58 | 8 | 24 | 0 | 0 | 0 | 356 |

Jeg ser mig selv som en person, der... - er forberedt til timerne

Krydset med: Uddannelse

| | EDS | FBA | FCO | FIN | MFØ | MMD | PBA | PBW | PTE | BA | MSc | MBA | I alt |
|---------------|-------|-------|-------|-------|-------|-------|-------|-------|-------|----|-----|-----|-------|
| Helt enig | 18,8% | 23,2% | 35,0% | 32,1% | 20,0% | 27,8% | 17,2% | 37,5% | 37,5% | - | - | - | 24,2% |
| Delvist enig | 75,0% | 67,9% | 45,0% | 46,4% | 59,1% | 52,8% | 62,1% | 50,0% | 50,0% | - | - | - | 58,4% |
| Delvist uenig | 6,2% | 5,4% | 10,0% | 14,3% | 13,6% | 16,7% | 12,1% | 0,0% | 4,2% | - | - | - | 11,0% |
| Helt uenig | 0,0% | 3,6% | 10,0% | 7,1% | 3,6% | 2,8% | 6,9% | 12,5% | 4,2% | - | - | - | 4,8% |
| Ved ikke | 0,0% | 0,0% | 0,0% | 0,0% | 3,6% | 0,0% | 1,7% | 0,0% | 4,2% | - | - | - | 1,7% |
| I alt | 16 | 56 | 20 | 28 | 110 | 36 | 58 | 8 | 24 | 0 | 0 | 0 | 356 |

Jeg ser mig selv som en person, der... - deltager aktivt i timerne

Krydset med: Uddannelse

| | EDS | FBA | FCO | FIN | MFØ | MMD | PBA | PBW | PTE | BA | MSc | MBA | I alt |
|---------------|-------|-------|-------|-------|-------|-------|-------|-------|-------|----|-----|-----|-------|
| Helt enig | 50,0% | 32,1% | 30,0% | 42,9% | 33,6% | 47,2% | 32,8% | 25,0% | 75,0% | - | - | - | 38,5% |
| Delvist enig | 37,5% | 51,8% | 50,0% | 42,9% | 46,4% | 41,7% | 46,6% | 37,5% | 16,7% | - | - | - | 44,1% |
| Delvist uenig | 6,2% | 14,3% | 20,0% | 10,7% | 14,5% | 5,6% | 12,1% | 25,0% | 8,3% | - | - | - | 12,6% |
| Helt uenig | 6,2% | 1,8% | 0,0% | 3,6% | 4,5% | 2,8% | 5,2% | 12,5% | 0,0% | - | - | - | 3,7% |
| Ved ikke | 0,0% | 0,0% | 0,0% | 0,0% | 0,9% | 2,8% | 3,4% | 0,0% | 0,0% | - | - | - | 1,1% |
| I alt | 16 | 56 | 20 | 28 | 110 | 36 | 58 | 8 | 24 | 0 | 0 | 0 | 356 |

Hvordan har du det med at studere?

Når du svarer på følgende spørgsmål, skal du tænke på, hvordan du har det når du studerer. - Jeg har en optimistisk indstilling til at skulle studere

Krydset med: Uddannelse

| | EDS | FBA | FCO | FIN | MFØ | MMD | PBA | PBW | PTE | BA | MSc | MBA | I alt |
|---------------|-------|-------|-------|-------|-------|-------|-------|-------|-------|----|-----|-----|-------|
| I høj grad | 50,0% | 51,8% | 50,0% | 39,3% | 30,9% | 41,7% | 49,1% | 37,5% | 58,3% | - | - | - | 42,8% |
| I nogen grad | 37,5% | 46,4% | 45,0% | 50,0% | 60,0% | 55,6% | 40,4% | 50,0% | 37,5% | - | - | - | 49,9% |
| I mindre grad | 12,5% | 1,8% | 5,0% | 10,7% | 8,2% | 2,8% | 7,0% | 12,5% | 4,2% | - | - | - | 6,5% |
| Slet ikke | 0,0% | 0,0% | 0,0% | 0,0% | 0,9% | 0,0% | 3,5% | 0,0% | 0,0% | - | - | - | 0,8% |
| I alt | 16 | 56 | 20 | 28 | 110 | 36 | 57 | 8 | 24 | 0 | 0 | 0 | 356 |

Hvordan har du det med at studere?

Når du svarer på følgende spørgsmål, skal du tænke på, hvordan du har det når du studerer. - Jeg kan godt lide at tilegne mig ny viden

Krydset med: Uddannelse

| | EDS | FBA | FCO | FIN | MFØ | MMD | PBA | PBW | PTE | BA | MSc | MBA | I alt |
|--------------|-------|-------|-------|-------|-------|-------|-------|-------|-------|-------|-----|-----|-------|
| I høj grad | 68,8% | 71,4% | 70,0% | 57,1% | 67,3% | 77,8% | 71,9% | 87,5% | 79,2% | 70,4% | | | |
| I nogen grad | 31,2% | 28,6% | 30,0% | 35,7% | 30,9% | 22,2% | 26,3% | 12,5% | 16,7% | 27,9% | | | |

| | | | | | | | | | | |
|---------------|------|------|------|------|------|------|------|------|------|------|
| I mindre grad | 0,0% | 0,0% | 0,0% | 3,6% | 1,8% | 0,0% | 0,0% | 0,0% | 4,2% | 1,1% |
| Slet ikke | 0,0% | 0,0% | 0,0% | 3,6% | 0,0% | 0,0% | 1,8% | 0,0% | 0,0% | 0,6% |
| I alt | 16 | 56 | 20 | 28 | 110 | 36 | 57 | 8 | 24 | 355 |

Hvordan har du det med at studere?

Når du svarer på følgende spørgsmål, skal du tænke på, hvordan du har det når du studerer. - Jeg er stolt af mine evner i relation til studiet

Krydset med: Uddannelse

| | EDS | FBA | FCO | FIN | MFØ | MMD | PBA | PBW | PTE | I alt |
|---------------|-------|-------|-------|-------|-------|-------|-------|-------|-------|-------|
| I høj grad | 43,8% | 42,9% | 35,0% | 32,1% | 44,5% | 41,7% | 43,9% | 25,0% | 20,8% | 40,3% |
| I nogen grad | 43,8% | 46,4% | 50,0% | 57,1% | 37,3% | 50,0% | 43,9% | 50,0% | 66,7% | 45,9% |
| I mindre grad | 12,5% | 8,9% | 15,0% | 7,1% | 17,3% | 5,6% | 12,3% | 25,0% | 4,2% | 12,1% |
| Slet ikke | 0,0% | 1,8% | 0,0% | 3,6% | 0,9% | 2,8% | 0,0% | 0,0% | 8,3% | 1,7% |
| I alt | 16 | 56 | 20 | 28 | 110 | 36 | 57 | 8 | 24 | 355 |

Hvordan har du det med at studere?

Når du svarer på følgende spørgsmål, skal du tænke på, hvordan du har det når du studerer. - Det gør mig ofte frustreret at studere

Krydset med: Uddannelse

| | EDS | FBA | FCO | FIN | MFØ | MMD | PBA | PBW | PTE | I alt |
|---------------|-------|-------|-------|-------|-------|-------|-------|-------|-------|-------|
| I høj grad | 6,2% | 7,1% | 0,0% | 17,9% | 12,7% | 2,8% | 10,5% | 12,5% | 4,2% | 9,3% |
| I nogen grad | 62,5% | 26,8% | 40,0% | 17,9% | 34,5% | 30,6% | 31,6% | 50,0% | 45,8% | 33,8% |
| I mindre grad | 18,8% | 50,0% | 50,0% | 60,7% | 35,5% | 55,6% | 38,6% | 12,5% | 33,3% | 41,7% |
| Slet ikke | 12,5% | 16,1% | 10,0% | 3,6% | 17,3% | 11,1% | 19,3% | 25,0% | 16,7% | 15,2% |
| I alt | 16 | 56 | 20 | 28 | 110 | 36 | 57 | 8 | 24 | 355 |

Hvordan har du det med at studere?

Når du svarer på følgende spørgsmål, skal du tænke på, hvordan du har det når du studerer. - Jeg bliver ofte anspændt og nervøs, når jeg studerer

Krydset med: Uddannelse

| | EDS | FBA | FCO | FIN | MFØ | MMD | PBA | PBW | PTE | I alt |
|---------------|-------|-------|-------|-------|-------|-------|-------|-------|-------|-------|
| I høj grad | 6,2% | 8,9% | 0,0% | 7,1% | 8,2% | 5,6% | 8,8% | 0,0% | 0,0% | 6,8% |
| I nogen grad | 18,8% | 10,7% | 25,0% | 21,4% | 32,7% | 25,0% | 21,1% | 0,0% | 12,5% | 22,5% |
| I mindre grad | 50,0% | 51,8% | 35,0% | 39,3% | 36,4% | 38,9% | 47,4% | 50,0% | 45,8% | 42,5% |
| Slet ikke | 25,0% | 28,6% | 40,0% | 32,1% | 22,7% | 30,6% | 22,8% | 50,0% | 41,7% | 28,2% |
| I alt | 16 | 56 | 20 | 28 | 110 | 36 | 57 | 8 | 24 | 355 |

Hvordan har du det med at studere?

Når du svarer på følgende spørgsmål, skal du tænke på, hvordan du har det når du studerer. - Jeg er ofte flov over, at jeg ikke kan tilegne mig selv simpelt stof på uddannelsen

Krydset med: Uddannelse

| | EDS | FBA | FCO | FIN | MFØ | MMD | PBA | PBW | PTE | I alt |
|---------------|-------|-------|-------|-------|-------|-------|-------|-------|-------|-------|
| I høj grad | 0,0% | 10,7% | 5,0% | 10,7% | 9,1% | 5,6% | 7,0% | 12,5% | 4,2% | 7,9% |
| I nogen grad | 18,8% | 19,6% | 15,0% | 10,7% | 24,5% | 11,1% | 12,3% | 25,0% | 16,7% | 18,0% |
| I mindre grad | 31,2% | 37,5% | 25,0% | 25,0% | 29,1% | 36,1% | 40,4% | 37,5% | 20,8% | 32,1% |
| Slet ikke | 50,0% | 32,1% | 55,0% | 53,6% | 37,3% | 47,2% | 40,4% | 25,0% | 58,3% | 42,0% |
| I alt | 16 | 56 | 20 | 28 | 110 | 36 | 57 | 8 | 24 | 355 |

Jeg oplever ofte forventninger, der er svære at håndtere?

- Fra studiet

Krydset med: Uddannelse

| | EDS | FBA | FCO | FIN | MFØ | MMD | PBA | PBW | PTE | I alt |
|-------|-------|-------|-------|-------|-------|-------|-------|-------|-------|-------|
| Ja | 37,5% | 17,9% | 26,3% | 35,7% | 38,2% | 38,9% | 30,4% | 50,0% | 12,5% | 31,4% |
| Nej | 62,5% | 82,1% | 78,9% | 67,9% | 63,6% | 66,7% | 69,6% | 50,0% | 87,5% | 70,3% |
| I alt | 16 | 56 | 19 | 28 | 110 | 36 | 56 | 8 | 24 | 353 |

Jeg oplever ofte forventninger, der er svære at håndtere?

- Fra mine studiekammerater

Krydset med: Uddannelse

| | EDS | FBA | FCO | FIN | MFØ | MMD | PBA | PBW | PTE | I alt |
|-------|-------|-------|--------|-------|-------|-------|-------|-------|-------|-------|
| Ja | 18,8% | 7,1% | 0,0% | 25,0% | 21,1% | 19,4% | 23,2% | 12,5% | 8,3% | 17,0% |
| Nej | 81,2% | 94,6% | 100,0% | 78,6% | 78,9% | 80,6% | 78,6% | 87,5% | 91,7% | 83,8% |
| I alt | 16 | 56 | 19 | 28 | 109 | 36 | 56 | 8 | 24 | 352 |

Jeg oplever ofte forventninger, der er svære at håndtere?

- Fra mig selv

Krydset med: Uddannelse

| | EDS | FBA | FCO | FIN | MFØ | MMD | PBA | PBW | PTE | I alt |
|-------|-------|-------|-------|-------|-------|-------|-------|-------|-------|-------|
| Ja | 68,8% | 44,6% | 57,9% | 67,9% | 68,2% | 61,1% | 60,7% | 37,5% | 50,0% | 60,1% |
| Nej | 31,2% | 55,4% | 42,1% | 35,7% | 32,7% | 38,9% | 46,4% | 62,5% | 50,0% | 41,6% |
| I alt | 16 | 56 | 19 | 28 | 110 | 36 | 56 | 8 | 24 | 353 |

Jeg oplever ofte forventninger, der er svære at håndtere?

- Fra familie og venner

Krydset med: Uddannelse

| | EDS | FBA | FCO | FIN | MFØ | MMD | PBA | PBW | PTE | I alt |
|-------|-------|-------|-------|-------|-------|-------|-------|-------|--------|-------|
| Ja | 18,8% | 16,1% | 15,8% | 32,1% | 26,4% | 25,0% | 30,4% | 25,0% | 0,0% | 22,9% |
| Nej | 81,2% | 83,9% | 89,5% | 71,4% | 74,5% | 77,8% | 76,8% | 75,0% | 100,0% | 79,3% |
| I alt | 16 | 56 | 19 | 28 | 110 | 36 | 56 | 8 | 24 | 353 |

Jeg oplever.... - ... stort pres på at præstere fra mig selv

Krydset med: Uddannelse

| | EDS | FBA | FCO | FIN | MFØ | MMD | PBA | PBW | PTE | I alt |
|-----------|-------|-------|-------|-------|-------|-------|-------|-------|-------|-------|
| Ofte | 50,0% | 33,9% | 40,0% | 50,0% | 40,7% | 44,4% | 39,3% | 28,6% | 20,8% | 39,3% |
| Af og til | 43,8% | 55,4% | 50,0% | 46,4% | 50,0% | 50,0% | 48,2% | 57,1% | 70,8% | 51,6% |
| Aldrig | 6,2% | 10,7% | 10,0% | 10,7% | 9,3% | 8,3% | 12,5% | 14,3% | 8,3% | 10,0% |
| I alt | 16 | 56 | 20 | 28 | 108 | 36 | 56 | 7 | 24 | 351 |

Jeg oplever.... - ... stort pres i forbindelse med eksamens-situationer

Krydset med: Uddannelse

| | EDS | FBA | FCO | FIN | MFØ | MMD | PBA | PBW | PTE | I alt |
|-----------|-------|-------|-------|-------|-------|-------|-------|-------|-------|-------|
| Ofte | 50,0% | 42,9% | 70,0% | 53,6% | 49,1% | 36,1% | 46,4% | 57,1% | 33,3% | 47,0% |
| Af og til | 31,2% | 44,6% | 30,0% | 42,9% | 44,4% | 47,2% | 44,6% | 28,6% | 50,0% | 43,3% |
| Aldrig | 18,8% | 14,3% | 0,0% | 10,7% | 8,3% | 19,4% | 12,5% | 14,3% | 16,7% | 12,0% |
| I alt | 16 | 56 | 20 | 28 | 108 | 36 | 56 | 7 | 24 | 351 |

Jeg oplever.... - ... stort pres på at præstere fra min familie og venner

Krydset med: Uddannelse

| | EDS | FBA | FCO | FIN | MFØ | MMD | PBA | PBW | PTE | I alt |
|-----------|-------|-------|-------|-------|-------|-------|-------|-------|-------|-------|
| Ofte | 0,0% | 10,7% | 10,0% | 25,0% | 10,2% | 13,9% | 14,3% | 0,0% | 0,0% | 11,1% |
| Af og til | 37,5% | 35,7% | 30,0% | 25,0% | 37,0% | 22,2% | 44,6% | 57,1% | 20,8% | 34,5% |
| Aldrig | 62,5% | 55,4% | 60,0% | 60,7% | 53,7% | 66,7% | 41,1% | 42,9% | 79,2% | 56,1% |
| I alt | 16 | 56 | 20 | 28 | 108 | 36 | 56 | 7 | 24 | 351 |

Jeg oplever.... - ... usikkerhed omkring faglige forventninger

Krydset med: Uddannelse

| | EDS | FBA | FCO | FIN | MFØ | MMD | PBA | PBW | PTE | I alt |
|-----------|-------|-------|-------|-------|-------|-------|-------|-------|-------|-------|
| Ofte | 6,2% | 26,8% | 30,0% | 17,9% | 26,9% | 37,1% | 28,6% | 28,6% | 12,5% | 25,7% |
| Af og til | 81,2% | 55,4% | 65,0% | 67,9% | 59,3% | 45,7% | 57,1% | 57,1% | 45,8% | 58,0% |
| Aldrig | 12,5% | 19,6% | 10,0% | 21,4% | 16,7% | 17,1% | 16,1% | 14,3% | 41,7% | 18,6% |
| I alt | 16 | 56 | 20 | 28 | 108 | 35 | 56 | 7 | 24 | 350 |

Jeg oplever.... - ... stort pres for at få de rette erfaringer og kvalifikationer på mit CV (studiejobs, praktik, høje karakterer, udlandsophold m.v.)

Krydset med: Uddannelse

| | EDS | FBA | FCO | FIN | MFØ | MMD | PBA | PBW | PTE | I alt |
|-----------|-------|-------|-------|-------|-------|-------|-------|-------|-------|-------|
| Ofte | 37,5% | 35,7% | 30,0% | 53,6% | 42,6% | 44,4% | 50,0% | 42,9% | 25,0% | 41,6% |
| Af og til | 43,8% | 50,0% | 70,0% | 32,1% | 44,4% | 41,7% | 48,2% | 42,9% | 45,8% | 46,2% |
| Aldrig | 18,8% | 16,1% | 0,0% | 25,0% | 13,9% | 16,7% | 5,4% | 28,6% | 29,2% | 14,8% |
| I alt | 16 | 56 | 20 | 28 | 108 | 36 | 56 | 7 | 24 | 351 |

Jeg oplever.... - ... vanskeligheder med at bestå eksamen

Krydset med: Uddannelse

| | EDS | FBA | FCO | FIN | MFØ | MMD | PBA | PBW | PTE | I alt |
|-----------|-------|-------|-------|-------|-------|-------|-------|-------|-------|-------|
| Ofte | 0,0% | 8,9% | 5,3% | 17,9% | 14,8% | 8,3% | 7,1% | 0,0% | 4,2% | 10,0% |
| Af og til | 40,0% | 46,4% | 36,8% | 25,0% | 50,0% | 36,1% | 53,6% | 42,9% | 16,7% | 43,0% |
| Aldrig | 66,7% | 46,4% | 57,9% | 71,4% | 38,0% | 66,7% | 42,9% | 57,1% | 79,2% | 51,3% |
| I alt | 15 | 56 | 19 | 28 | 108 | 36 | 56 | 7 | 24 | 349 |

Jeg oplever.... - ... bekymringer for ikke at få job som færdiguddannet

Krydset med: Uddannelse

| | EDS | FBA | FCO | FIN | MFØ | MMD | PBA | PBW | PTE | I alt |
|-----------|-------|-------|-------|-------|-------|-------|-------|-------|-------|-------|
| Ofte | 43,8% | 30,4% | 20,0% | 28,6% | 42,6% | 38,9% | 48,2% | 42,9% | 16,7% | 37,0% |
| Af og til | 50,0% | 35,7% | 60,0% | 57,1% | 40,7% | 33,3% | 32,1% | 57,1% | 45,8% | 41,3% |
| Aldrig | 12,5% | 37,5% | 20,0% | 17,9% | 18,5% | 30,6% | 19,6% | 0,0% | 37,5% | 23,6% |
| I alt | 16 | 56 | 20 | 28 | 108 | 36 | 56 | 7 | 24 | 351 |

Jeg føler mig ofte presset af: - Private årsager

Krydset med: Uddannelse

| | EDS | FBA | FCO | FIN | MFØ | MMD | PBA | PBW | PTE | I alt |
|-----------|-------|-------|-------|-------|-------|-------|-------|-------|-------|-------|
| Ofte | 43,8% | 18,5% | 35,0% | 21,4% | 43,5% | 34,3% | 25,5% | 28,6% | 16,7% | 31,4% |
| Af og til | 43,8% | 38,9% | 25,0% | 50,0% | 38,9% | 45,7% | 50,9% | 28,6% | 50,0% | 42,4% |
| Aldrig | 12,5% | 46,3% | 40,0% | 28,6% | 17,6% | 22,9% | 25,5% | 42,9% | 33,3% | 27,4% |
| I alt | 16 | 54 | 20 | 28 | 108 | 35 | 55 | 7 | 24 | 347 |

Jeg føler mig ofte presset af: - Ensomhed

Krydset med: Uddannelse

| | EDS | FBA | FCO | FIN | MFØ | MMD | PBA | PBW | PTE | I alt |
|-----------|-------|-------|-------|-------|-------|-------|-------|-------|-------|-------|
| Ofte | 18,8% | 5,6% | 0,0% | 10,7% | 22,2% | 25,7% | 7,1% | 28,6% | 0,0% | 13,8% |
| Af og til | 31,2% | 25,9% | 42,1% | 35,7% | 36,1% | 25,7% | 26,8% | 14,3% | 12,5% | 30,0% |
| Aldrig | 50,0% | 74,1% | 57,9% | 57,1% | 41,7% | 51,4% | 67,9% | 57,1% | 87,5% | 57,9% |
| I alt | 16 | 54 | 19 | 28 | 108 | 35 | 56 | 7 | 24 | 347 |

Jeg føler mig ofte presset af: - Hård konkurrence på studiet for at få de bedste karakterer

Krydset med: Uddannelse

| | EDS | FBA | FCO | FIN | MFØ | MMD | PBA | PBW | PTE | I alt |
|-----------|-------|-------|-------|-------|-------|-------|-------|-------|-------|-------|
| Ofte | 0,0% | 7,4% | 15,0% | 21,4% | 14,8% | 17,1% | 12,5% | 14,3% | 0,0% | 12,4% |
| Af og til | 33,3% | 40,7% | 35,0% | 42,9% | 37,0% | 48,6% | 37,5% | 0,0% | 16,7% | 36,9% |
| Aldrig | 66,7% | 55,6% | 50,0% | 35,7% | 49,1% | 37,1% | 51,8% | 85,7% | 83,3% | 52,2% |
| I alt | 15 | 54 | 20 | 28 | 108 | 35 | 56 | 7 | 24 | 347 |

Jeg føler mig ofte presset af: - For meget erhvervsarbejde ved siden af

Krydset med: Uddannelse

| | EDS | FBA | FCO | FIN | MFØ | MMD | PBA | PBW | PTE | I alt |
|-----------|-------|-------|-------|-------|-------|-------|-------|-------|-------|-------|
| Ofte | 18,8% | 3,7% | 0,0% | 7,1% | 17,6% | 11,4% | 19,6% | 0,0% | 0,0% | 11,8% |
| Af og til | 31,2% | 29,6% | 25,0% | 35,7% | 34,3% | 40,0% | 37,5% | 42,9% | 25,0% | 33,6% |
| Aldrig | 50,0% | 74,1% | 75,0% | 64,3% | 49,1% | 51,4% | 46,4% | 57,1% | 75,0% | 57,5% |
| I alt | 16 | 54 | 20 | 28 | 108 | 35 | 56 | 7 | 24 | 348 |

Jeg føler mig ofte presset af: - Diskrimination

Krydset med: Uddannelse

| | EDS | FBA | FCO | FIN | MFØ | MMD | PBA | PBW | PTE | I alt |
|-----------|--------|-------|-------|-------|-------|-------|-------|--------|--------|-------|
| Ofte | 0,0% | 1,9% | 0,0% | 3,6% | 2,8% | 8,6% | 3,6% | 0,0% | 0,0% | 2,9% |
| Af og til | 0,0% | 5,6% | 15,0% | 17,9% | 13,0% | 20,0% | 10,7% | 0,0% | 0,0% | 10,9% |
| Aldrig | 100,0% | 96,3% | 85,0% | 78,6% | 85,2% | 77,1% | 85,7% | 100,0% | 100,0% | 87,6% |
| I alt | 16 | 54 | 20 | 28 | 108 | 35 | 56 | 7 | 24 | 348 |

Jeg føler mig ofte presset af: - Krænkende adfærd

Krydset med: Uddannelse

| | EDS | FBA | FCO | FIN | MFØ | MMD | PBA | PBW | PTE | I alt |
|-----------|-------|-------|-------|-------|-------|-------|-------|--------|-------|-------|
| Ofte | 0,0% | 1,9% | 0,0% | 7,1% | 0,0% | 0,0% | 5,4% | 0,0% | 4,2% | 2,0% |
| Af og til | 12,5% | 3,7% | 5,3% | 3,6% | 14,8% | 22,9% | 8,9% | 0,0% | 4,2% | 10,4% |
| Aldrig | 87,5% | 98,1% | 94,7% | 89,3% | 87,0% | 80,0% | 85,7% | 100,0% | 91,7% | 89,0% |
| I alt | 16 | 54 | 19 | 28 | 108 | 35 | 56 | 7 | 24 | 347 |

Forhold på studiet har ført til at jeg... - ... har trukket mig fra sociale aktiviteter

Krydset med: Uddannelse

| | EDS | FBA | FCO | FIN | MFØ | MMD | PBA | PBW | PTE | I alt |
|-----------|-------|-------|-------|-------|-------|-------|-------|-------|-------|-------|
| Ofte | 6,2% | 3,7% | 10,5% | 17,9% | 11,2% | 8,6% | 12,7% | 0,0% | 4,2% | 9,6% |
| Af og til | 50,0% | 33,3% | 21,1% | 28,6% | 41,1% | 37,1% | 30,9% | 28,6% | 25,0% | 34,8% |
| Aldrig | 43,8% | 68,5% | 68,4% | 53,6% | 48,6% | 60,0% | 56,4% | 71,4% | 75,0% | 57,7% |
| I alt | 16 | 54 | 19 | 28 | 107 | 35 | 55 | 7 | 24 | 345 |

Forhold på studiet har ført til at jeg... - ... har overvejet at droppe ud af studiet

Krydset med: Uddannelse

| | EDS | FBA | FCO | FIN | MFØ | MMD | PBA | PBW | PTE | I alt |
|-----------|-------|-------|-------|-------|-------|-------|-------|-------|-------|-------|
| Ofte | 6,2% | 5,6% | 5,3% | 14,3% | 11,2% | 8,6% | 7,3% | 14,3% | 0,0% | 8,4% |
| Af og til | 18,8% | 14,8% | 0,0% | 17,9% | 22,4% | 20,0% | 20,0% | 57,1% | 12,5% | 18,8% |
| Aldrig | 75,0% | 83,3% | 94,7% | 71,4% | 66,4% | 74,3% | 74,5% | 28,6% | 87,5% | 74,2% |
| I alt | 16 | 54 | 19 | 28 | 107 | 35 | 55 | 7 | 24 | 345 |

Forhold på studiet har ført til at jeg... - ... har opsøgt læge

Krydset med: Uddannelse

| | EDS | FBA | FCO | FIN | MFØ | MMD | PBA | PBW | PTE | I alt |
|-----------|-------|-------|-------|-------|-------|-------|-------|--------|-------|-------|
| Ofte | 0,0% | 5,6% | 0,0% | 10,7% | 1,9% | 2,9% | 1,8% | 0,0% | 8,3% | 3,5% |
| Af og til | 12,5% | 7,4% | 10,5% | 3,6% | 13,1% | 14,3% | 20,0% | 0,0% | 4,2% | 11,6% |
| Aldrig | 87,5% | 90,7% | 89,5% | 85,7% | 86,9% | 85,7% | 78,2% | 100,0% | 87,5% | 86,4% |
| I alt | 16 | 54 | 19 | 28 | 107 | 35 | 55 | 7 | 24 | 345 |

Forhold på studiet har ført til at jeg... - ... har været sygemeldt fra mit studiejob

Krydset med: Uddannelse

| | EDS | FBA | FCO | FIN | MFØ | MMD | PBA | PBW | PTE | I alt |
|-----------|-------|-------|-------|-------|-------|-------|-------|--------|--------|-------|
| Ofte | 0,0% | 3,7% | 0,0% | 7,1% | 1,9% | 2,9% | 1,8% | 0,0% | 0,0% | 2,3% |
| Af og til | 6,2% | 1,9% | 5,3% | 0,0% | 12,3% | 17,1% | 14,5% | 0,0% | 0,0% | 8,7% |
| Aldrig | 93,8% | 98,1% | 94,7% | 92,9% | 85,8% | 85,7% | 85,5% | 100,0% | 100,0% | 90,4% |
| I alt | 16 | 54 | 19 | 28 | 106 | 35 | 55 | 7 | 23 | 343 |

Hvordan vurderer du pladsforhold, lys og akustik? - Er der plads nok i undervisningslokalerne?

Krydset med: Uddannelse

| | EDS | FBA | FCO | FIN | MFØ | MMD | PBA | PBW | PTE | I alt |
|-----------------|-------|-------|-------|-------|-------|-------|-------|-------|-------|-------|
| Ja | 18,8% | 55,6% | 65,0% | 42,9% | 75,0% | 60,0% | 57,4% | 85,7% | 20,8% | 58,2% |
| Få problemer | 37,5% | 33,3% | 35,0% | 35,7% | 19,2% | 34,3% | 31,5% | 14,3% | 12,5% | 27,5% |
| Mange problemer | 18,8% | 9,3% | 0,0% | 10,7% | 3,8% | 5,7% | 7,4% | 0,0% | 41,7% | 9,1% |
| Ikke i orden | 25,0% | 1,9% | 0,0% | 10,7% | 1,9% | 0,0% | 3,7% | 0,0% | 25,0% | 5,3% |
| I alt | 16 | 54 | 20 | 28 | 104 | 35 | 54 | 7 | 24 | 342 |

Hvordan vurderer du pladsforhold, lys og akustik? - Sidder du godt ved bordene?

Krydset med: Uddannelse

| | EDS | FBA | FCO | FIN | MFØ | MMD | PBA | PBW | PTE | I alt |
|-----------------|-------|-------|-------|-------|-------|-------|-------|-------|-------|-------|
| Ja | 37,5% | 59,3% | 65,0% | 32,1% | 54,8% | 37,1% | 61,1% | 85,7% | 12,5% | 50,3% |
| Få problemer | 50,0% | 33,3% | 35,0% | 57,1% | 30,8% | 48,6% | 25,9% | 14,3% | 41,7% | 36,0% |
| Mange problemer | 12,5% | 3,7% | 0,0% | 7,1% | 6,7% | 11,4% | 7,4% | 0,0% | 29,2% | 8,2% |
| Ikke i orden | 0,0% | 3,7% | 0,0% | 3,6% | 7,7% | 2,9% | 5,6% | 0,0% | 16,7% | 5,6% |
| I alt | 16 | 54 | 20 | 28 | 104 | 35 | 54 | 7 | 24 | 342 |

Hvordan vurderer du pladsforhold, lys og akustik? - Kan du se, hvad der står på tavlen?

Krydset med: Uddannelse

| | EDS | FBA | FCO | FIN | MFØ | MMD | PBA | PBW | PTE | I alt |
|-----------------|-------|-------|-------|-------|-------|-------|-------|-------|-------|-------|
| Ja | 37,5% | 51,9% | 75,0% | 57,1% | 58,7% | 51,4% | 70,4% | 71,4% | 16,7% | 55,8% |
| Få problemer | 50,0% | 35,2% | 20,0% | 28,6% | 33,7% | 34,3% | 22,2% | 28,6% | 37,5% | 31,9% |
| Mange problemer | 12,5% | 11,1% | 5,0% | 7,1% | 5,8% | 5,7% | 5,6% | 0,0% | 25,0% | 8,2% |

| | | | | | | | | | | |
|--------------|------|------|------|------|------|------|------|------|-------|------|
| Ikke i orden | 0,0% | 1,9% | 0,0% | 7,1% | 1,9% | 8,6% | 1,9% | 0,0% | 20,8% | 4,1% |
| I alt | 16 | 54 | 20 | 28 | 104 | 35 | 54 | 7 | 24 | 342 |

Hvordan vurderer du pladsforhold, lys og akustik? - Er det let at høre, hvad de andre studerende siger i timerne?

Krydset med: Uddannelse

| | EDS | FBA | FCO | FIN | MFØ | MMD | PBA | PBW | PTE | I alt |
|-----------------|-------|-------|-------|-------|-------|-------|-------|--------|-------|-------|
| Ja | 43,8% | 59,3% | 70,0% | 35,7% | 58,7% | 65,7% | 66,7% | 100,0% | 58,3% | 59,6% |
| Få problemer | 50,0% | 25,9% | 25,0% | 53,6% | 31,7% | 22,9% | 22,2% | 0,0% | 29,2% | 29,8% |
| Mange problemer | 6,2% | 11,1% | 5,0% | 10,7% | 9,6% | 11,4% | 7,4% | 0,0% | 8,3% | 9,1% |
| Ikke i orden | 0,0% | 3,7% | 0,0% | 0,0% | 0,0% | 0,0% | 3,7% | 0,0% | 4,2% | 1,5% |
| I alt | 16 | 54 | 20 | 28 | 104 | 35 | 54 | 7 | 24 | 342 |

Hvordan vurderer du pladsforhold, lys og akustik? - Er lysforholdene i undervisningslokalerne gode nok til at arbejde ved?

Krydset med: Uddannelse

| | EDS | FBA | FCO | FIN | MFØ | MMD | PBA | PBW | PTE | I alt |
|-----------------|-------|-------|-------|-------|-------|-------|-------|-------|-------|-------|
| Ja | 62,5% | 74,1% | 50,0% | 57,1% | 82,7% | 77,1% | 87,0% | 71,4% | 54,2% | 74,3% |
| Få problemer | 25,0% | 18,5% | 35,0% | 28,6% | 12,5% | 20,0% | 13,0% | 28,6% | 25,0% | 18,7% |
| Mange problemer | 12,5% | 7,4% | 15,0% | 7,1% | 2,9% | 0,0% | 0,0% | 0,0% | 16,7% | 5,3% |
| Ikke i orden | 0,0% | 0,0% | 0,0% | 7,1% | 1,9% | 2,9% | 0,0% | 0,0% | 4,2% | 1,8% |
| I alt | 16 | 54 | 20 | 28 | 104 | 35 | 54 | 7 | 24 | 342 |

Oplever du gener på akademiet med: - Manglende udluftning

Krydset med: Uddannelse

| | EDS | FBA | FCO | FIN | MFØ | MMD | PBA | PBW | PTE | I alt |
|-----------------|-------|-------|-------|-------|-------|-------|-------|-------|-------|-------|
| Ingen | 37,5% | 42,6% | 40,0% | 35,7% | 41,3% | 57,1% | 44,4% | 42,9% | 4,2% | 40,4% |
| Få problemer | 43,8% | 40,7% | 45,0% | 57,1% | 34,6% | 25,7% | 29,6% | 42,9% | 4,2% | 34,8% |
| Mange problemer | 12,5% | 13,0% | 15,0% | 7,1% | 14,4% | 8,6% | 22,2% | 14,3% | 45,8% | 16,4% |
| Ikke i orden | 6,2% | 3,7% | 0,0% | 0,0% | 9,6% | 8,6% | 3,7% | 0,0% | 45,8% | 8,5% |
| I alt | 16 | 54 | 20 | 28 | 104 | 35 | 54 | 7 | 24 | 342 |

Oplever du gener på akademiet med: - Lugt

Krydset med: Uddannelse

| | EDS | FBA | FCO | FIN | MFØ | MMD | PBA | PBW | PTE | I alt |
|-----------------|-------|-------|-------|-------|-------|-------|-------|-------|-------|-------|
| Ingen | 43,8% | 55,6% | 65,0% | 78,6% | 69,2% | 77,1% | 59,3% | 42,9% | 12,5% | 61,1% |
| Få problemer | 56,2% | 35,2% | 20,0% | 17,9% | 23,1% | 22,9% | 25,9% | 57,1% | 20,8% | 26,9% |
| Mange problemer | 0,0% | 7,4% | 15,0% | 3,6% | 3,8% | 0,0% | 11,1% | 0,0% | 37,5% | 7,9% |
| Ikke i orden | 0,0% | 1,9% | 0,0% | 0,0% | 3,8% | 0,0% | 3,7% | 0,0% | 29,2% | 4,1% |
| I alt | 16 | 54 | 20 | 28 | 104 | 35 | 54 | 7 | 24 | 342 |

Oplever du gener på akademiet med: - Træk

Krydset med: Uddannelse

| | EDS | FBA | FCO | FIN | MFØ | MMD | PBA | PBW | PTE | I alt |
|-----------------|-------|-------|-------|-------|-------|-------|-------|-------|-------|-------|
| Ingen | 81,2% | 70,4% | 25,0% | 71,4% | 76,9% | 82,9% | 72,2% | 71,4% | 70,8% | 71,9% |
| Få problemer | 12,5% | 24,1% | 20,0% | 17,9% | 20,2% | 14,3% | 18,5% | 28,6% | 29,2% | 20,2% |
| Mange problemer | 6,2% | 5,6% | 40,0% | 10,7% | 1,9% | 0,0% | 3,7% | 0,0% | 0,0% | 5,6% |
| Ikke i orden | 0,0% | 0,0% | 15,0% | 0,0% | 1,0% | 2,9% | 5,6% | 0,0% | 0,0% | 2,3% |

| | | | | | | | | | | |
|-------|----|----|----|----|-----|----|----|---|----|-----|
| I alt | 16 | 54 | 20 | 28 | 104 | 35 | 54 | 7 | 24 | 342 |
|-------|----|----|----|----|-----|----|----|---|----|-----|

Oplever du gener på akademiet med: - Støj udefra

Krydset med: Uddannelse

| | EDS | FBA | FCO | FIN | MFØ | MMD | PBA | PBW | PTE | I alt |
|-----------------|-------|-------|-------|-------|-------|-------|-------|-------|-------|-------|
| Ingen | 75,0% | 53,7% | 55,0% | 50,0% | 64,4% | 71,4% | 68,5% | 42,9% | 33,3% | 60,2% |
| Få problemer | 18,8% | 37,0% | 25,0% | 39,3% | 27,9% | 22,9% | 20,4% | 57,1% | 54,2% | 30,4% |
| Mange problemer | 6,2% | 9,3% | 15,0% | 10,7% | 6,7% | 5,7% | 9,3% | 0,0% | 8,3% | 8,2% |
| Ikke i orden | 0,0% | 0,0% | 5,0% | 0,0% | 1,0% | 0,0% | 1,9% | 0,0% | 4,2% | 1,2% |
| I alt | 16 | 54 | 20 | 28 | 104 | 35 | 54 | 7 | 24 | 342 |

Oplever du gener på akademiet med: - Oprydning (tasker, affald, ledninger etc.)

Krydset med: Uddannelse

| | EDS | FBA | FCO | FIN | MFØ | MMD | PBA | PBW | PTE | I alt |
|-----------------|-------|-------|-------|-------|-------|-------|-------|-------|-------|-------|
| Ingen | 43,8% | 59,3% | 60,0% | 46,4% | 79,8% | 60,0% | 64,8% | 71,4% | 29,2% | 62,9% |
| Få problemer | 43,8% | 31,5% | 35,0% | 32,1% | 14,4% | 34,3% | 31,5% | 28,6% | 37,5% | 27,8% |
| Mange problemer | 12,5% | 7,4% | 5,0% | 17,9% | 3,8% | 5,7% | 1,9% | 0,0% | 12,5% | 6,4% |
| Ikke i orden | 0,0% | 1,9% | 0,0% | 3,6% | 1,9% | 0,0% | 1,9% | 0,0% | 20,8% | 2,9% |
| I alt | 16 | 54 | 20 | 28 | 104 | 35 | 54 | 7 | 24 | 342 |

Oplever du gener på akademiet med: - Sollys, der blænder

Krydset med: Uddannelse

| | EDS | FBA | FCO | FIN | MFØ | MMD | PBA | PBW | PTE | I alt |
|-----------------|-------|-------|-------|-------|-------|-------|-------|-------|-------|-------|
| Ingen | 12,5% | 38,9% | 50,0% | 3,6% | 44,2% | 48,6% | 38,9% | 28,6% | 8,3% | 35,7% |
| Få problemer | 43,8% | 27,8% | 35,0% | 39,3% | 33,7% | 37,1% | 38,9% | 71,4% | 37,5% | 36,0% |
| Mange problemer | 37,5% | 25,9% | 15,0% | 25,0% | 16,3% | 5,7% | 18,5% | 0,0% | 33,3% | 19,6% |
| Ikke i orden | 6,2% | 7,4% | 0,0% | 32,1% | 5,8% | 8,6% | 3,7% | 0,0% | 20,8% | 8,8% |
| I alt | 16 | 54 | 20 | 28 | 104 | 35 | 54 | 7 | 24 | 342 |

Oplever du gener på akademiet med: - Rengøringen af undervisningslokaler

Krydset med: Uddannelse

| | EDS | FBA | FCO | FIN | MFØ | MMD | PBA | PBW | PTE | I alt |
|-----------------|-------|-------|-------|-------|-------|-------|-------|-------|-------|-------|
| Ingen | 43,8% | 68,5% | 55,0% | 64,3% | 78,8% | 60,0% | 70,4% | 57,1% | 29,2% | 65,8% |
| Få problemer | 50,0% | 22,2% | 20,0% | 21,4% | 17,3% | 34,3% | 24,1% | 42,9% | 29,2% | 24,3% |
| Mange problemer | 6,2% | 7,4% | 15,0% | 10,7% | 2,9% | 5,7% | 5,6% | 0,0% | 12,5% | 6,4% |
| Ikke i orden | 0,0% | 1,9% | 10,0% | 3,6% | 1,0% | 0,0% | 0,0% | 0,0% | 29,2% | 3,5% |
| I alt | 16 | 54 | 20 | 28 | 104 | 35 | 54 | 7 | 24 | 342 |

Oplever du gener på akademiet med: - Rengøringen af toiletter

Krydset med: Uddannelse

| | EDS | FBA | FCO | FIN | MFØ | MMD | PBA | PBW | PTE | I alt |
|-----------------|-------|-------|-------|-------|-------|-------|-------|-------|-------|-------|
| Ingen | 25,0% | 68,5% | 45,0% | 78,6% | 67,3% | 77,1% | 79,6% | 42,9% | 33,3% | 65,2% |
| Få problemer | 56,2% | 18,5% | 40,0% | 14,3% | 28,8% | 22,9% | 16,7% | 57,1% | 50,0% | 27,5% |
| Mange problemer | 18,8% | 9,3% | 10,0% | 7,1% | 2,9% | 0,0% | 3,7% | 0,0% | 12,5% | 5,8% |
| Ikke i orden | 0,0% | 3,7% | 5,0% | 0,0% | 1,0% | 0,0% | 0,0% | 0,0% | 4,2% | 1,5% |
| I alt | 16 | 54 | 20 | 28 | 104 | 35 | 54 | 7 | 24 | 342 |

Oplever du nogle af disse problemer i forbindelse med dit studie? - Astma eller andre luftvejsgener

Krydset med: Uddannelse

| | EDS | FBA | FCO | FIN | MFØ | MMD | PBA | PBW | PTE | I alt |
|-----------|-------|-------|-------|-------|-------|-------|-------|--------|-------|-------|
| Ofte | 0,0% | 3,8% | 0,0% | 3,6% | 1,0% | 0,0% | 1,9% | 0,0% | 4,2% | 1,8% |
| Af og til | 6,2% | 1,9% | 0,0% | 0,0% | 6,7% | 2,9% | 9,4% | 0,0% | 12,5% | 5,3% |
| Sjældent | 0,0% | 7,5% | 10,0% | 7,1% | 3,8% | 8,8% | 7,5% | 0,0% | 0,0% | 5,6% |
| Aldrig | 93,8% | 86,8% | 90,0% | 89,3% | 88,5% | 88,2% | 81,1% | 100,0% | 83,3% | 87,3% |
| I alt | 16 | 53 | 20 | 28 | 104 | 34 | 53 | 7 | 24 | 339 |

Oplever du nogle af disse problemer i forbindelse med dit studie? - Allergi eller overfølsomhed

Krydset med: Uddannelse

| | EDS | FBA | FCO | FIN | MFØ | MMD | PBA | PBW | PTE | I alt |
|-----------|-------|-------|-------|-------|-------|-------|-------|-------|-------|-------|
| Ofte | 0,0% | 3,8% | 0,0% | 3,6% | 1,0% | 0,0% | 1,9% | 0,0% | 0,0% | 1,5% |
| Af og til | 6,2% | 1,9% | 5,0% | 3,6% | 8,7% | 5,9% | 5,7% | 0,0% | 8,3% | 5,9% |
| Sjældent | 0,0% | 7,5% | 0,0% | 7,1% | 3,8% | 11,8% | 7,5% | 14,3% | 4,2% | 5,9% |
| Aldrig | 93,8% | 86,8% | 95,0% | 85,7% | 86,5% | 82,4% | 84,9% | 85,7% | 87,5% | 86,7% |
| I alt | 16 | 53 | 20 | 28 | 104 | 34 | 53 | 7 | 24 | 339 |

Oplever du nogle af disse problemer i forbindelse med dit studie? - Eksem eller andre hudsygdomme

Krydset med: Uddannelse

| | EDS | FBA | FCO | FIN | MFØ | MMD | PBA | PBW | PTE | I alt |
|-----------|-------|-------|--------|-------|-------|-------|-------|--------|--------|-------|
| Ofte | 0,0% | 1,9% | 0,0% | 3,6% | 3,8% | 0,0% | 3,8% | 0,0% | 0,0% | 2,4% |
| Af og til | 12,5% | 0,0% | 0,0% | 0,0% | 3,8% | 2,9% | 1,9% | 0,0% | 0,0% | 2,4% |
| Sjældent | 0,0% | 3,8% | 0,0% | 14,3% | 4,8% | 11,8% | 7,5% | 0,0% | 0,0% | 5,6% |
| Aldrig | 87,5% | 94,3% | 100,0% | 82,1% | 87,5% | 85,3% | 86,8% | 100,0% | 100,0% | 89,7% |
| I alt | 16 | 53 | 20 | 28 | 104 | 34 | 53 | 7 | 24 | 339 |

Oplever du nogle af disse problemer i forbindelse med dit studie? - Hovedpine

Krydset med: Uddannelse

| | EDS | FBA | FCO | FIN | MFØ | MMD | PBA | PBW | PTE | I alt |
|-----------|-------|-------|-------|-------|-------|-------|-------|-------|-------|-------|
| Ofte | 6,2% | 9,4% | 10,0% | 14,3% | 16,3% | 11,8% | 17,0% | 0,0% | 29,2% | 14,5% |
| Af og til | 43,8% | 28,3% | 45,0% | 42,9% | 24,0% | 20,6% | 18,9% | 28,6% | 41,7% | 28,6% |
| Sjældent | 25,0% | 28,3% | 10,0% | 21,4% | 30,8% | 35,3% | 30,2% | 28,6% | 16,7% | 27,4% |
| Aldrig | 25,0% | 34,0% | 35,0% | 21,4% | 28,8% | 32,4% | 34,0% | 42,9% | 12,5% | 29,5% |
| I alt | 16 | 53 | 20 | 28 | 104 | 34 | 53 | 7 | 24 | 339 |

Oplever du nogle af disse problemer i forbindelse med dit studie? - Fysisk træthed

Krydset med: Uddannelse

| | EDS | FBA | FCO | FIN | MFØ | MMD | PBA | PBW | PTE | I alt |
|-----------|-------|-------|-------|-------|-------|-------|-------|-------|-------|-------|
| Ofte | 25,0% | 11,3% | 0,0% | 17,9% | 21,2% | 20,6% | 24,5% | 0,0% | 25,0% | 18,6% |
| Af og til | 37,5% | 39,6% | 50,0% | 50,0% | 32,7% | 32,4% | 26,4% | 28,6% | 45,8% | 36,3% |
| Sjældent | 6,2% | 24,5% | 20,0% | 10,7% | 26,0% | 32,4% | 24,5% | 0,0% | 20,8% | 22,7% |
| Aldrig | 31,2% | 24,5% | 30,0% | 21,4% | 20,2% | 14,7% | 24,5% | 71,4% | 8,3% | 22,4% |
| I alt | 16 | 53 | 20 | 28 | 104 | 34 | 53 | 7 | 24 | 339 |

Oplever du nogle af disse problemer i forbindelse med dit studie? - Smerte/gener i skuldre/nakkeregion

Krydset med: Uddannelse

| | EDS | FBA | FCO | FIN | MFØ | MMD | PBA | PBW | PTE | I alt |
|-----------|-------|-------|-------|-------|-------|-------|-------|-------|-------|-------|
| Ofte | 12,5% | 13,2% | 30,0% | 25,0% | 21,2% | 26,5% | 13,2% | 0,0% | 16,7% | 18,9% |
| Af og til | 43,8% | 20,8% | 20,0% | 39,3% | 22,1% | 14,7% | 30,2% | 14,3% | 45,8% | 26,3% |
| Sjældent | 6,2% | 17,0% | 10,0% | 10,7% | 22,1% | 38,2% | 15,1% | 28,6% | 8,3% | 18,6% |
| Aldrig | 37,5% | 49,1% | 40,0% | 25,0% | 34,6% | 20,6% | 41,5% | 57,1% | 29,2% | 36,3% |
| I alt | 16 | 53 | 20 | 28 | 104 | 34 | 53 | 7 | 24 | 339 |

Oplever du nogle af disse problemer i forbindelse med dit studie? - Smerter/gener i ryggen

Krydset med: Uddannelse

| | EDS | FBA | FCO | FIN | MFØ | MMD | PBA | PBW | PTE | I alt |
|-----------|-------|-------|-------|-------|-------|-------|-------|-------|-------|-------|
| Ofte | 6,2% | 13,2% | 20,0% | 21,4% | 18,3% | 20,6% | 18,9% | 14,3% | 25,0% | 18,0% |
| Af og til | 43,8% | 22,6% | 20,0% | 28,6% | 29,8% | 17,6% | 20,8% | 0,0% | 37,5% | 26,0% |
| Sjældent | 12,5% | 13,2% | 15,0% | 14,3% | 26,0% | 44,1% | 18,9% | 14,3% | 20,8% | 21,8% |
| Aldrig | 37,5% | 50,9% | 45,0% | 35,7% | 26,0% | 17,6% | 41,5% | 71,4% | 16,7% | 34,2% |
| I alt | 16 | 53 | 20 | 28 | 104 | 34 | 53 | 7 | 24 | 339 |

Oplever du nogle af disse problemer i forbindelse med dit studie? - Smerter andre steder i kroppen

Krydset med: Uddannelse

| | EDS | FBA | FCO | FIN | MFØ | MMD | PBA | PBW | PTE | I alt |
|-----------|-------|-------|-------|-------|-------|-------|-------|--------|-------|-------|
| Ofte | 0,0% | 1,9% | 0,0% | 3,6% | 7,7% | 2,9% | 3,8% | 0,0% | 12,5% | 4,7% |
| Af og til | 25,0% | 9,4% | 25,0% | 35,7% | 10,6% | 8,8% | 15,1% | 0,0% | 16,7% | 14,7% |
| Sjældent | 37,5% | 22,6% | 10,0% | 17,9% | 30,8% | 47,1% | 24,5% | 0,0% | 37,5% | 28,0% |
| Aldrig | 37,5% | 66,0% | 65,0% | 42,9% | 51,0% | 41,2% | 56,6% | 100,0% | 33,3% | 52,5% |
| I alt | 16 | 53 | 20 | 28 | 104 | 34 | 53 | 7 | 24 | 339 |

Kantinen

Er der sammenhæng mellem pris og kvalitet?

Krydset med: Uddannelse

| | EDS | FBA | FCO | FIN | MFØ | MMD | PBA | PBW | PTE | I alt |
|----------------------------------|-------|-------|-------|-------|-------|-------|-------|-------|-------|-------|
| Ja | 43,8% | 39,6% | 45,0% | 35,7% | 51,0% | 47,1% | 47,2% | 14,3% | 41,7% | 44,8% |
| Nej | 43,8% | 43,4% | 40,0% | 28,6% | 30,8% | 17,6% | 32,1% | 57,1% | 41,7% | 33,9% |
| Ved ikke/ benytter ikke kantinen | 12,5% | 17,0% | 15,0% | 35,7% | 18,3% | 35,3% | 20,8% | 28,6% | 16,7% | 21,2% |
| I alt | 16 | 53 | 20 | 28 | 104 | 34 | 53 | 7 | 24 | 339 |

Er udvalget af mad og drikke tilfredsstillende?

Krydset med: Uddannelse

| | EDS | FBA | FCO | FIN | MFØ | MMD | PBA | PBW | PTE | I alt |
|----------------------------------|-------|-------|-------|-------|-------|-------|-------|-------|-------|-------|
| Ja | 68,8% | 49,1% | 55,0% | 57,1% | 67,3% | 38,2% | 56,6% | 42,9% | 62,5% | 57,5% |
| Nej | 18,8% | 32,1% | 25,0% | 7,1% | 17,3% | 26,5% | 30,2% | 28,6% | 25,0% | 23,0% |
| Ved ikke/ benytter ikke kantinen | 12,5% | 18,9% | 20,0% | 35,7% | 15,4% | 35,3% | 13,2% | 28,6% | 12,5% | 19,5% |
| I alt | 16 | 53 | 20 | 28 | 104 | 34 | 53 | 7 | 24 | 339 |

Er pladsforholdene tilfredsstillende?

Krydset med: Uddannelse

| | EDS | FBA | FCO | FIN | MFØ | MMD | PBA | PBW | PTE | I alt |
|----------------------------------|-------|-------|-------|-------|-------|-------|-------|-------|-------|-------|
| Ja | 31,2% | 47,2% | 55,0% | 42,9% | 78,8% | 67,6% | 56,6% | 42,9% | 54,2% | 60,2% |
| Nej | 62,5% | 41,5% | 30,0% | 32,1% | 10,6% | 5,9% | 30,2% | 28,6% | 29,2% | 25,1% |
| Ved ikke/ benytter ikke kantinen | 6,2% | 11,3% | 15,0% | 25,0% | 10,6% | 26,5% | 13,2% | 28,6% | 16,7% | 14,7% |
| I alt | 16 | 53 | 20 | 28 | 104 | 34 | 53 | 7 | 24 | 339 |

Er åbningstiderne tilfredsstillende?

Krydset med: Uddannelse

| | EDS | FBA | FCO | FIN | MFØ | MMD | PBA | PBW | PTE | I alt |
|----------------------------------|-------|-------|-------|-------|-------|-------|-------|-------|-------|-------|
| Ja | 81,2% | 71,7% | 85,0% | 60,7% | 79,8% | 61,8% | 71,7% | 57,1% | 79,2% | 73,7% |
| Nej | 6,2% | 7,5% | 5,0% | 0,0% | 8,7% | 5,9% | 11,3% | 0,0% | 4,2% | 7,1% |
| Ved ikke/ benytter ikke kantinen | 12,5% | 20,8% | 10,0% | 39,3% | 11,5% | 32,4% | 17,0% | 42,9% | 16,7% | 19,2% |
| I alt | 16 | 53 | 20 | 28 | 104 | 34 | 53 | 7 | 24 | 339 |

Kendskab

Ved du, hvor: - Nærmeste førstehjælpskasse befinder sig?

Krydset med: Uddannelse

| | EDS | FBA | FCO | FIN | MFØ | MMD | PBA | PBW | PTE | I alt |
|-------|-------|-------|-------|--------|-------|-------|-------|-------|-------|-------|
| Ja | 12,5% | 7,5% | 5,0% | 0,0% | 10,6% | 8,8% | 9,4% | 14,3% | 4,2% | 8,3% |
| Nej | 87,5% | 92,5% | 95,0% | 100,0% | 89,4% | 91,2% | 90,6% | 85,7% | 95,8% | 91,7% |
| I alt | 16 | 53 | 20 | 28 | 104 | 34 | 53 | 7 | 24 | 339 |

Ved du, hvor: - Nærmeste hjertestarter befinder sig?

Krydset med: Uddannelse

| | EDS | FBA | FCO | FIN | MFØ | MMD | PBA | PBW | PTE | I alt |
|-------|-------|-------|-------|-------|-------|-------|-------|-------|-------|-------|
| Ja | 12,5% | 11,3% | 5,0% | 3,6% | 14,4% | 20,6% | 7,5% | 14,3% | 8,3% | 11,5% |
| Nej | 87,5% | 88,7% | 95,0% | 96,4% | 85,6% | 79,4% | 92,5% | 85,7% | 91,7% | 88,5% |
| I alt | 16 | 53 | 20 | 28 | 104 | 34 | 53 | 7 | 24 | 339 |

Ved du, hvor: - Brandslukningsmateriel befinder sig?

Krydset med: Uddannelse

| | EDS | FBA | FCO | FIN | MFØ | MMD | PBA | PBW | PTE | I alt |
|-------|--------|-------|-------|-------|-------|-------|-------|--------|-------|-------|
| Ja | 0,0% | 22,6% | 15,0% | 7,1% | 28,8% | 32,4% | 26,4% | 0,0% | 16,7% | 22,4% |
| Nej | 100,0% | 77,4% | 85,0% | 92,9% | 71,2% | 67,6% | 73,6% | 100,0% | 83,3% | 77,6% |
| I alt | 16 | 53 | 20 | 28 | 104 | 34 | 53 | 7 | 24 | 339 |

Ved du, hvor: - Nærmeste brandtrappe er i forhold til dit undervisningslokale?

Krydset med: Uddannelse

| | EDS | FBA | FCO | FIN | MFØ | MMD | PBA | PBW | PTE | I alt |
|-------|-------|-------|-------|-------|-------|-------|-------|-------|-------|-------|
| Ja | 56,2% | 52,8% | 65,0% | 42,9% | 62,5% | 58,8% | 54,7% | 42,9% | 79,2% | 58,4% |
| Nej | 43,8% | 47,2% | 35,0% | 57,1% | 37,5% | 41,2% | 45,3% | 57,1% | 20,8% | 41,6% |
| I alt | 16 | 53 | 20 | 28 | 104 | 34 | 53 | 7 | 24 | 339 |

Indretning

Hvordan er din oplevelse til daglig: - Er møbler og indretning velegnet til socialt samvær?

Krydset med: Uddannelse

| | EDS | FBA | FCO | FIN | MFØ | MMD | PBA | PBW | PTE | I alt |
|-----------------|-------|-------|-------|-------|-------|-------|-------|-------|-------|-------|
| Ja | 43,8% | 60,4% | 50,0% | 46,4% | 56,7% | 47,1% | 54,7% | 42,9% | 16,7% | 51,0% |
| Få problemer | 37,5% | 24,5% | 50,0% | 39,3% | 34,6% | 44,1% | 28,3% | 42,9% | 33,3% | 34,5% |
| Mange problemer | 18,8% | 13,2% | 0,0% | 10,7% | 4,8% | 2,9% | 13,2% | 14,3% | 25,0% | 9,7% |
| Ikke i orden | 0,0% | 1,9% | 0,0% | 3,6% | 3,8% | 5,9% | 3,8% | 0,0% | 25,0% | 4,7% |
| I alt | 16 | 53 | 20 | 28 | 104 | 34 | 53 | 7 | 24 | 339 |

Hvordan er din oplevelse til daglig: - Er det let at finde steder, hvor man kan arbejde koncentreret?

Krydset med: Uddannelse

| | EDS | FBA | FCO | FIN | MFØ | MMD | PBA | PBW | PTE | I alt |
|-----------------|-------|-------|-------|-------|-------|-------|-------|-------|-------|-------|
| Ja | 0,0% | 24,5% | 5,0% | 7,1% | 27,9% | 23,5% | 20,8% | 28,6% | 4,2% | 19,8% |
| Få problemer | 37,5% | 26,4% | 30,0% | 35,7% | 30,8% | 29,4% | 30,2% | 28,6% | 8,3% | 28,9% |
| Mange problemer | 62,5% | 28,3% | 60,0% | 50,0% | 26,0% | 32,4% | 34,0% | 28,6% | 37,5% | 34,8% |

| | | | | | | | | | | |
|--------------|------|-------|------|------|-------|-------|-------|-------|-------|-------|
| Ikke i orden | 0,0% | 20,8% | 5,0% | 7,1% | 15,4% | 14,7% | 15,1% | 14,3% | 50,0% | 16,5% |
| I alt | 16 | 53 | 20 | 28 | 104 | 34 | 53 | 7 | 24 | 339 |

Hvordan er din oplevelse til daglig: - Er det let at finde steder, hvor man kan snakke privat?

Krydset med: Uddannelse

| | EDS | FBA | FCO | FIN | MFØ | MMD | PBA | PBW | PTE | I alt |
|-----------------|-------|-------|-------|-------|-------|-------|-------|-------|-------|-------|
| Ja | 18,8% | 20,8% | 20,0% | 10,7% | 26,9% | 17,6% | 24,5% | 14,3% | 4,2% | 20,6% |
| Få problemer | 37,5% | 45,3% | 40,0% | 39,3% | 44,2% | 29,4% | 35,8% | 71,4% | 25,0% | 39,8% |
| Mange problemer | 37,5% | 17,0% | 35,0% | 39,3% | 17,3% | 44,1% | 30,2% | 0,0% | 25,0% | 26,0% |
| Ikke i orden | 6,2% | 17,0% | 5,0% | 10,7% | 11,5% | 8,8% | 9,4% | 14,3% | 45,8% | 13,6% |
| I alt | 16 | 53 | 20 | 28 | 104 | 34 | 53 | 7 | 24 | 339 |

Hvordan er din oplevelse til daglig: - Er det nemt at et godt sted til at fordybe sig (skrive, samtale)?

Krydset med: Uddannelse

| | EDS | FBA | FCO | FIN | MFØ | MMD | PBA | PBW | PTE | I alt |
|-----------------|-------|-------|-------|-------|-------|-------|-------|-------|-------|-------|
| Ja | 6,2% | 20,8% | 15,0% | 7,1% | 32,7% | 11,8% | 24,5% | 28,6% | 4,2% | 20,9% |
| Få problemer | 31,2% | 30,2% | 30,0% | 32,1% | 33,7% | 52,9% | 37,7% | 28,6% | 16,7% | 33,9% |
| Mange problemer | 56,2% | 26,4% | 45,0% | 50,0% | 23,1% | 23,5% | 26,4% | 42,9% | 33,3% | 30,4% |
| Ikke i orden | 6,2% | 22,6% | 10,0% | 10,7% | 10,6% | 11,8% | 11,3% | 0,0% | 45,8% | 14,7% |
| I alt | 16 | 53 | 20 | 28 | 104 | 34 | 53 | 7 | 24 | 339 |

Hvordan er din oplevelse til daglig: - Skaber rummenes farver en god atmosfære og orden?

Krydset med: Uddannelse

| | EDS | FBA | FCO | FIN | MFØ | MMD | PBA | PBW | PTE | I alt |
|-----------------|-------|-------|-------|-------|-------|-------|-------|-------|-------|-------|
| Ja | 56,2% | 64,2% | 80,0% | 60,7% | 76,0% | 67,6% | 66,0% | 85,7% | 29,2% | 66,7% |
| Få problemer | 37,5% | 28,3% | 20,0% | 32,1% | 17,3% | 23,5% | 26,4% | 14,3% | 29,2% | 24,2% |
| Mange problemer | 6,2% | 3,8% | 0,0% | 7,1% | 1,9% | 0,0% | 7,5% | 0,0% | 12,5% | 4,1% |
| Ikke i orden | 0,0% | 3,8% | 0,0% | 0,0% | 4,8% | 8,8% | 0,0% | 0,0% | 29,2% | 5,0% |
| I alt | 16 | 53 | 20 | 28 | 104 | 34 | 53 | 7 | 24 | 339 |

Hvordan er din oplevelse til daglig: - Er det let at finde en velegnet plads til gruppearbejde?

Krydset med: Uddannelse

| | EDS | FBA | FCO | FIN | MFØ | MMD | PBA | PBW | PTE | I alt |
|-----------------|-------|-------|-------|-------|-------|-------|-------|-------|-------|-------|
| Ja | 12,5% | 24,5% | 15,0% | 7,1% | 38,5% | 23,5% | 30,2% | 28,6% | 4,2% | 25,7% |
| Få problemer | 31,2% | 30,2% | 25,0% | 32,1% | 30,8% | 38,2% | 26,4% | 28,6% | 16,7% | 29,5% |
| Mange problemer | 56,2% | 24,5% | 50,0% | 42,9% | 18,3% | 29,4% | 32,1% | 42,9% | 37,5% | 30,1% |
| Ikke i orden | 0,0% | 20,8% | 10,0% | 17,9% | 12,5% | 8,8% | 11,3% | 0,0% | 41,7% | 14,7% |
| I alt | 16 | 53 | 20 | 28 | 104 | 34 | 53 | 7 | 24 | 339 |

Akademiet netværk og printere

Jeg oplever problemer med: - At printe, når jeg er på akademiet

Krydset med: Uddannelse

| | EDS | FBA | FCO | FIN | MFØ | MMD | PBA | PBW | PTE | I alt |
|-----------------|-------|-------|-------|-------|-------|-------|-------|-------|-------|-------|
| Ingen problemer | 18,8% | 30,2% | 65,0% | 39,3% | 51,9% | 35,3% | 26,9% | 57,1% | 41,7% | 40,5% |
| Få problemer | 56,2% | 41,5% | 10,0% | 21,4% | 30,8% | 35,3% | 44,2% | 0,0% | 41,7% | 34,3% |
| Mange problemer | 25,0% | 18,9% | 0,0% | 10,7% | 3,8% | 14,7% | 9,6% | 0,0% | 12,5% | 10,1% |
| Ikke relevant | 0,0% | 9,4% | 25,0% | 28,6% | 13,5% | 14,7% | 19,2% | 42,9% | 4,2% | 15,1% |

| | | | | | | | | | | |
|-------|----|----|----|----|-----|----|----|---|----|-----|
| I alt | 16 | 53 | 20 | 28 | 104 | 34 | 52 | 7 | 24 | 338 |
|-------|----|----|----|----|-----|----|----|---|----|-----|

Jeg oplever problemer med: - At få strøm til min computer, når jeg er på akademiet

Krydset med: Uddannelse

| | EDS | FBA | FCO | FIN | MFØ | MMD | PBA | PBW | PTE | I alt |
|-----------------|-------|-------|-------|-------|-------|-------|-------|-------|-------|-------|
| Ingen problemer | 37,5% | 34,0% | 60,0% | 10,7% | 33,7% | 23,5% | 34,6% | 57,1% | 29,2% | 32,8% |
| Få problemer | 43,8% | 47,2% | 40,0% | 57,1% | 29,8% | 35,3% | 48,1% | 28,6% | 29,2% | 39,3% |
| Mange problemer | 18,8% | 15,1% | 0,0% | 32,1% | 33,7% | 38,2% | 17,3% | 0,0% | 37,5% | 25,4% |
| Ikke relevant | 0,0% | 3,8% | 0,0% | 0,0% | 2,9% | 2,9% | 0,0% | 14,3% | 4,2% | 2,4% |
| I alt | 16 | 53 | 20 | 28 | 104 | 34 | 52 | 7 | 24 | 338 |

Jeg oplever problemer med: - At få adgang til det trådløse netværk, når jeg er på akademiet

Krydset med: Uddannelse

| | EDS | FBA | FCO | FIN | MFØ | MMD | PBA | PBW | PTE | I alt |
|-----------------|-------|-------|-------|-------|-------|-------|-------|-------|-------|-------|
| Ingen problemer | 68,8% | 67,9% | 80,0% | 82,1% | 63,5% | 70,6% | 71,2% | 71,4% | 70,8% | 69,5% |
| Få problemer | 25,0% | 24,5% | 20,0% | 14,3% | 31,7% | 26,5% | 26,9% | 14,3% | 25,0% | 26,0% |
| Mange problemer | 6,2% | 3,8% | 0,0% | 3,6% | 3,8% | 2,9% | 1,9% | 14,3% | 4,2% | 3,6% |
| Ikke relevant | 0,0% | 3,8% | 0,0% | 0,0% | 1,0% | 0,0% | 0,0% | 0,0% | 0,0% | 0,9% |
| I alt | 16 | 53 | 20 | 28 | 104 | 34 | 52 | 7 | 24 | 338 |

Det sociale

Jeg indgår i et godt studiefællesskab

Krydset med: Uddannelse

| | EDS | FBA | FCO | FIN | MFØ | MMD | PBA | PBW | PTE | I alt |
|---------------|-------|-------|-------|-------|-------|-------|-------|-------|-------|-------|
| Ja | 37,5% | 64,2% | 35,0% | 35,7% | 47,1% | 44,1% | 48,1% | 14,3% | 37,5% | 46,2% |
| For det meste | 56,2% | 26,4% | 55,0% | 57,1% | 29,8% | 44,1% | 28,8% | 85,7% | 41,7% | 37,6% |
| Ikke rigtigt | 6,2% | 9,4% | 10,0% | 7,1% | 23,1% | 11,8% | 23,1% | 0,0% | 20,8% | 16,3% |
| I alt | 16 | 53 | 20 | 28 | 104 | 34 | 52 | 7 | 24 | 338 |

Der er gode muligheder for at deltage i faglige og sociale arrangementer uden for undervisningen

Krydset med: Uddannelse

| | EDS | FBA | FCO | FIN | MFØ | MMD | PBA | PBW | PTE | I alt |
|---------------|-------|-------|-------|-------|-------|-------|-------|-------|-------|-------|
| Ja | 43,8% | 45,3% | 25,0% | 32,1% | 42,3% | 35,3% | 40,4% | 28,6% | 45,8% | 39,9% |
| For det meste | 37,5% | 39,6% | 50,0% | 50,0% | 39,4% | 50,0% | 40,4% | 42,9% | 41,7% | 42,3% |
| Ikke rigtigt | 18,8% | 15,1% | 25,0% | 17,9% | 18,3% | 14,7% | 19,2% | 28,6% | 12,5% | 17,8% |
| I alt | 16 | 53 | 20 | 28 | 104 | 34 | 52 | 7 | 24 | 338 |

Jeg deltager selv aktivt i mit studiemiljø

Krydset med: Uddannelse

| | EDS | FBA | FCO | FIN | MFØ | MMD | PBA | PBW | PTE | I alt |
|---------------|-------|-------|-------|-------|-------|-------|-------|-------|-------|-------|
| Ja | 12,5% | 35,8% | 30,0% | 10,7% | 22,1% | 20,6% | 19,2% | 42,9% | 29,2% | 23,7% |
| For det meste | 56,2% | 32,1% | 30,0% | 50,0% | 35,6% | 44,1% | 34,6% | 42,9% | 20,8% | 36,7% |
| Ikke rigtigt | 31,2% | 32,1% | 40,0% | 39,3% | 42,3% | 35,3% | 46,2% | 14,3% | 50,0% | 39,6% |
| I alt | 16 | 53 | 20 | 28 | 104 | 34 | 52 | 7 | 24 | 338 |

Det er nemt at få faglig hjælp fra andre studerende

Krydset med: Uddannelse

| | EDS | FBA | FCO | FIN | MFØ | MMD | PBA | PBW | PTE | I alt |
|---------------|-------|-------|-------|-------|-------|-------|-------|-------|-------|-------|
| Ja | 37,5% | 43,4% | 50,0% | 21,4% | 44,2% | 47,1% | 42,3% | 28,6% | 58,3% | 42,9% |
| For det meste | 50,0% | 43,4% | 30,0% | 60,7% | 41,3% | 38,2% | 42,3% | 57,1% | 41,7% | 43,2% |
| Ikke rigtigt | 12,5% | 13,2% | 20,0% | 17,9% | 14,4% | 14,7% | 15,4% | 14,3% | 0,0% | 13,9% |
| I alt | 16 | 53 | 20 | 28 | 104 | 34 | 52 | 7 | 24 | 338 |

Jeg kan finde en læsegruppe eller en læsemakker, når jeg ønsker det

Krydset med: Uddannelse

| | EDS | FBA | FCO | FIN | MFØ | MMD | PBA | PBW | PTE | I alt |
|---------------|-------|-------|-------|-------|-------|-------|-------|-------|-------|-------|
| Ja | 12,5% | 62,3% | 40,0% | 46,4% | 43,3% | 29,4% | 44,2% | 28,6% | 50,0% | 43,8% |
| For det meste | 50,0% | 32,1% | 40,0% | 35,7% | 41,3% | 44,1% | 36,5% | 42,9% | 33,3% | 38,8% |
| Ikke rigtigt | 37,5% | 5,7% | 20,0% | 17,9% | 15,4% | 26,5% | 19,2% | 28,6% | 16,7% | 17,5% |
| I alt | 16 | 53 | 20 | 28 | 104 | 34 | 52 | 7 | 24 | 338 |

Der er en god omgangstone på mit hold?

Krydset med: Uddannelse

| | EDS | FBA | FCO | FIN | MFØ | MMD | PBA | PBW | PTE | I alt |
|---------------|-------|-------|-------|-------|-------|-------|-------|-------|-------|-------|
| Ja | 75,0% | 60,4% | 80,0% | 71,4% | 64,4% | 61,8% | 57,7% | 42,9% | 66,7% | 64,2% |
| For det meste | 18,8% | 34,0% | 10,0% | 17,9% | 32,7% | 35,3% | 34,6% | 57,1% | 29,2% | 30,5% |

| | | | | | | | | | | |
|--------------|------|------|-------|-------|------|------|------|------|------|------|
| Ikke rigtigt | 6,2% | 5,7% | 10,0% | 10,7% | 2,9% | 2,9% | 7,7% | 0,0% | 4,2% | 5,3% |
| I alt | 16 | 53 | 20 | 28 | 104 | 34 | 52 | 7 | 24 | 338 |

Jeg føler mig tryk på mit hold?

Krydset med: Uddannelse

| | EDS | FBA | FCO | FIN | MFØ | MMD | PBA | PBW | PTE | I alt |
|---------------|-------|-------|-------|-------|-------|-------|-------|-------|-------|-------|
| Ja | 75,0% | 73,6% | 75,0% | 67,9% | 65,4% | 61,8% | 67,3% | 42,9% | 75,0% | 68,0% |
| For det meste | 12,5% | 18,9% | 15,0% | 21,4% | 28,8% | 35,3% | 19,2% | 57,1% | 20,8% | 24,3% |
| Ikke rigtigt | 12,5% | 7,5% | 10,0% | 10,7% | 5,8% | 2,9% | 13,5% | 0,0% | 4,2% | 7,7% |
| I alt | 16 | 53 | 20 | 28 | 104 | 34 | 52 | 7 | 24 | 338 |

Jeg bliver hørt af de andre på mit hold?

Krydset med: Uddannelse

| | EDS | FBA | FCO | FIN | MFØ | MMD | PBA | PBW | PTE | I alt |
|---------------|-------|-------|-------|-------|-------|-------|-------|-------|-------|-------|
| Ja | 68,8% | 60,4% | 75,0% | 64,3% | 55,8% | 50,0% | 67,3% | 14,3% | 66,7% | 60,1% |
| For det meste | 25,0% | 35,8% | 15,0% | 25,0% | 38,5% | 44,1% | 19,2% | 71,4% | 29,2% | 32,5% |
| Ikke rigtigt | 6,2% | 3,8% | 10,0% | 10,7% | 5,8% | 5,9% | 13,5% | 14,3% | 4,2% | 7,4% |
| I alt | 16 | 53 | 20 | 28 | 104 | 34 | 52 | 7 | 24 | 338 |

Jeg bliver hørt af underviserne?

Krydset med: Uddannelse

| | EDS | FBA | FCO | FIN | MFØ | MMD | PBA | PBW | PTE | I alt |
|---------------|-------|-------|-------|-------|-------|-------|-------|-------|-------|-------|
| Ja | 62,5% | 67,9% | 70,0% | 71,4% | 63,5% | 76,5% | 59,6% | 28,6% | 70,8% | 65,7% |
| For det meste | 37,5% | 30,2% | 20,0% | 25,0% | 33,7% | 17,6% | 26,9% | 71,4% | 20,8% | 29,0% |
| Ikke rigtigt | 0,0% | 1,9% | 10,0% | 3,6% | 2,9% | 5,9% | 13,5% | 0,0% | 8,3% | 5,3% |
| I alt | 16 | 53 | 20 | 28 | 104 | 34 | 52 | 7 | 24 | 338 |

Det er nemt at finde en gruppe at indgå i, når der er projekter?

Krydset med: Uddannelse

| | EDS | FBA | FCO | FIN | MFØ | MMD | PBA | PBW | PTE | I alt |
|---------------|-------|-------|-------|-------|-------|-------|-------|-------|-------|-------|
| Ja | 50,0% | 69,8% | 60,0% | 71,4% | 56,7% | 55,9% | 61,5% | 42,9% | 83,3% | 62,1% |
| For det meste | 50,0% | 20,8% | 30,0% | 17,9% | 32,7% | 38,2% | 25,0% | 42,9% | 16,7% | 28,7% |
| Ikke rigtigt | 0,0% | 9,4% | 10,0% | 10,7% | 10,6% | 5,9% | 13,5% | 14,3% | 0,0% | 9,2% |
| I alt | 16 | 53 | 20 | 28 | 104 | 34 | 52 | 7 | 24 | 338 |

Det er let at skifte gruppe?

Krydset med: Uddannelse

| | EDS | FBA | FCO | FIN | MFØ | MMD | PBA | PBW | PTE | I alt |
|---------------|-------|-------|-------|-------|-------|-------|-------|-------|-------|-------|
| Ja | 12,5% | 17,0% | 20,0% | 35,7% | 26,9% | 23,5% | 46,2% | 28,6% | 37,5% | 28,4% |
| For det meste | 56,2% | 34,0% | 30,0% | 32,1% | 35,6% | 47,1% | 25,0% | 28,6% | 25,0% | 34,3% |
| Ikke rigtigt | 31,2% | 49,1% | 50,0% | 32,1% | 37,5% | 29,4% | 28,8% | 42,9% | 37,5% | 37,3% |
| I alt | 16 | 53 | 20 | 28 | 104 | 34 | 52 | 7 | 24 | 338 |

Har du inden for de sidste 6 måneder været udsat for mobning eller chikane fra andre studerende?

Krydset med: Uddannelse

| | EDS | FBA | FCO | FIN | MFØ | MMD | PBA | PBW | PTE | I alt |
|-----------|-------|-------|-------|-------|------|------|-------|------|------|-------|
| Ofte | 0,0% | 0,0% | 0,0% | 0,0% | 2,9% | 0,0% | 0,0% | 0,0% | 0,0% | 0,9% |
| Af og til | 6,2% | 0,0% | 0,0% | 3,6% | 1,9% | 2,9% | 0,0% | 0,0% | 0,0% | 1,5% |
| Sjældent | 18,8% | 18,9% | 10,5% | 14,3% | 4,8% | 2,9% | 19,2% | 0,0% | 8,3% | 11,0% |

| | | | | | | | | | | |
|--------|-------|-------|-------|-------|-------|-------|-------|--------|-------|-------|
| Aldrig | 75,0% | 81,1% | 89,5% | 82,1% | 90,4% | 94,1% | 80,8% | 100,0% | 91,7% | 86,6% |
| I alt | 16 | 53 | 19 | 28 | 104 | 34 | 52 | 7 | 24 | 337 |

Har du inden for de sidste 6 måneder været udsat for mobning eller chikane fra en underviser?

Krydset med: Uddannelse

| | EDS | FBA | FCO | FIN | MFØ | MMD | PBA | PBW | PTE | I alt |
|-----------|-------|--------|-------|-------|-------|-------|-------|--------|-------|-------|
| Ofte | 0,0% | 0,0% | 0,0% | 0,0% | 1,9% | 0,0% | 0,0% | 0,0% | 0,0% | 0,6% |
| Af og til | 0,0% | 0,0% | 0,0% | 0,0% | 0,0% | 2,9% | 5,8% | 0,0% | 4,2% | 1,5% |
| Sjældent | 12,5% | 0,0% | 10,0% | 3,6% | 3,8% | 0,0% | 9,6% | 0,0% | 0,0% | 4,1% |
| Aldrig | 87,5% | 100,0% | 90,0% | 96,4% | 94,2% | 97,1% | 84,6% | 100,0% | 95,8% | 93,8% |
| I alt | 16 | 53 | 20 | 28 | 104 | 34 | 52 | 7 | 24 | 338 |

Har du inden for de sidste 6 måneder oplevet at blive negligeret af din underviser?

Krydset med: Uddannelse

| | EDS | FBA | FCO | FIN | MFØ | MMD | PBA | PBW | PTE | I alt |
|-----------|-------|-------|-------|-------|-------|-------|-------|--------|-------|-------|
| Ofte | 0,0% | 0,0% | 0,0% | 0,0% | 1,9% | 0,0% | 1,9% | 0,0% | 4,2% | 1,2% |
| Af og til | 6,2% | 1,9% | 5,3% | 3,6% | 5,8% | 14,7% | 1,9% | 0,0% | 4,2% | 5,0% |
| Sjældent | 12,5% | 1,9% | 21,1% | 7,1% | 14,4% | 0,0% | 21,2% | 0,0% | 4,2% | 10,7% |
| Aldrig | 81,2% | 96,2% | 73,7% | 89,3% | 77,9% | 85,3% | 75,0% | 100,0% | 87,5% | 83,1% |
| I alt | 16 | 53 | 19 | 28 | 104 | 34 | 52 | 7 | 24 | 337 |

Oplever du fysiske stress-symptomer som hjertebanken, ondt i maven, nedtrykthed, koncentrationsbesvær, søvnbesvær mv. i forbindelse med din uddannelse

Krydset med: Uddannelse

| | EDS | FBA | FCO | FIN | MFØ | MMD | PBA | PBW | PTE | I alt |
|-----------|-------|-------|-------|-------|-------|-------|-------|-------|-------|-------|
| Ofte | 0,0% | 5,7% | 10,0% | 10,7% | 16,3% | 5,9% | 3,8% | 0,0% | 4,2% | 8,9% |
| Af og til | 18,8% | 18,9% | 20,0% | 21,4% | 15,4% | 26,5% | 19,2% | 42,9% | 16,7% | 19,2% |
| Sjældent | 37,5% | 15,1% | 20,0% | 25,0% | 22,1% | 32,4% | 30,8% | 28,6% | 20,8% | 24,3% |
| Aldrig | 43,8% | 60,4% | 50,0% | 42,9% | 46,2% | 35,3% | 46,2% | 28,6% | 58,3% | 47,6% |
| I alt | 16 | 53 | 20 | 28 | 104 | 34 | 52 | 7 | 24 | 338 |

Har du indenfor de seneste 6 måneder oplevet chikane eller mobning på grund af kulturel baggrund, sexuel orientering eller tilsvarende

Krydset med: Uddannelse

| | EDS | FBA | FCO | FIN | MFØ | MMD | PBA | PBW | PTE | I alt |
|-----------|-------|--------|-------|-------|-------|-------|-------|--------|--------|-------|
| Ofte | 0,0% | 0,0% | 0,0% | 3,6% | 1,0% | 0,0% | 0,0% | 0,0% | 0,0% | 0,6% |
| Af og til | 0,0% | 0,0% | 5,3% | 0,0% | 1,0% | 2,9% | 0,0% | 0,0% | 0,0% | 0,9% |
| Sjældent | 6,2% | 0,0% | 5,3% | 3,6% | 3,8% | 0,0% | 9,6% | 0,0% | 0,0% | 3,6% |
| Aldrig | 93,8% | 100,0% | 89,5% | 92,9% | 94,2% | 97,1% | 90,4% | 100,0% | 100,0% | 95,0% |
| I alt | 16 | 53 | 19 | 28 | 104 | 34 | 52 | 7 | 24 | 337 |

Studievejledning mm.

Hvor ofte bruger du... - Sekretariatet?

Krydset med: Uddannelse

| | EDS | FBA | FCO | FIN | MFØ | MMD | PBA | PBW | PTE | I alt |
|-----------|-------|-------|-------|-------|-------|-------|-------|-------|-------|-------|
| Ofte | 6,2% | 0,0% | 0,0% | 0,0% | 5,8% | 0,0% | 9,6% | 0,0% | 0,0% | 3,6% |
| Af og til | 31,2% | 17,0% | 15,8% | 17,9% | 26,9% | 17,6% | 30,8% | 14,3% | 16,7% | 22,8% |
| Sjældent | 37,5% | 28,3% | 36,8% | 35,7% | 43,3% | 32,4% | 32,7% | 42,9% | 12,5% | 34,7% |
| Aldrig | 25,0% | 54,7% | 47,4% | 46,4% | 24,0% | 50,0% | 26,9% | 42,9% | 70,8% | 38,9% |
| I alt | 16 | 53 | 19 | 28 | 104 | 34 | 52 | 7 | 24 | 337 |

Hvor ofte bruger du... - Studievejledningen?

Krydset med: Uddannelse

| | EDS | FBA | FCO | FIN | MFØ | MMD | PBA | PBW | PTE | I alt |
|-----------|-------|-------|-------|-------|-------|-------|-------|-------|-------|-------|
| Ofte | 6,2% | 0,0% | 0,0% | 0,0% | 6,7% | 5,9% | 1,9% | 14,3% | 4,2% | 3,9% |
| Af og til | 12,5% | 11,3% | 15,8% | 21,4% | 22,1% | 11,8% | 23,1% | 28,6% | 16,7% | 18,4% |
| Sjældent | 31,2% | 39,6% | 31,6% | 21,4% | 35,6% | 32,4% | 25,0% | 42,9% | 16,7% | 31,5% |
| Aldrig | 50,0% | 49,1% | 52,6% | 57,1% | 35,6% | 50,0% | 50,0% | 14,3% | 62,5% | 46,3% |
| I alt | 16 | 53 | 19 | 28 | 104 | 34 | 52 | 7 | 24 | 337 |

Hvor ofte bruger du... - Biblioteket?

Krydset med: Uddannelse

| | EDS | FBA | FCO | FIN | MFØ | MMD | PBA | PBW | PTE | I alt |
|-----------|-------|-------|-------|-------|-------|-------|-------|-------|-------|-------|
| Ofte | 0,0% | 1,9% | 0,0% | 3,6% | 12,5% | 5,9% | 11,5% | 0,0% | 0,0% | 6,8% |
| Af og til | 31,2% | 22,6% | 36,8% | 21,4% | 25,0% | 20,6% | 26,9% | 28,6% | 20,8% | 24,9% |
| Sjældent | 25,0% | 32,1% | 36,8% | 35,7% | 43,3% | 23,5% | 34,6% | 57,1% | 33,3% | 35,9% |
| Aldrig | 43,8% | 43,4% | 26,3% | 39,3% | 19,2% | 50,0% | 26,9% | 14,3% | 45,8% | 32,3% |
| I alt | 16 | 53 | 19 | 28 | 104 | 34 | 52 | 7 | 24 | 337 |

Hvor ofte bruger du... - IBA Karriere (praktikvejledning eller karrierevejledning)?

Krydset med: Uddannelse

| | EDS | FBA | FCO | FIN | MFØ | MMD | PBA | PBW | PTE | I alt |
|-----------|-------|-------|-------|-------|-------|-------|-------|-------|-------|-------|
| Ofte | 0,0% | 0,0% | 0,0% | 3,6% | 10,6% | 2,9% | 9,6% | 0,0% | 0,0% | 5,3% |
| Af og til | 18,8% | 26,4% | 21,1% | 14,3% | 14,4% | 8,8% | 23,1% | 14,3% | 8,3% | 17,2% |
| Sjældent | 31,2% | 26,4% | 21,1% | 21,4% | 33,7% | 35,3% | 32,7% | 57,1% | 25,0% | 30,6% |
| Aldrig | 50,0% | 47,2% | 57,9% | 60,7% | 41,3% | 52,9% | 34,6% | 28,6% | 66,7% | 46,9% |
| I alt | 16 | 53 | 19 | 28 | 104 | 34 | 52 | 7 | 24 | 337 |

Hvor ofte bruger du... - Internationalt kontor?

Krydset med: Uddannelse

| | EDS | FBA | FCO | FIN | MFØ | MMD | PBA | PBW | PTE | I alt |
|-----------|-------|-------|-------|-------|-------|-------|-------|-------|-------|-------|
| Ofte | 0,0% | 1,9% | 0,0% | 3,6% | 12,5% | 2,9% | 13,5% | 0,0% | 0,0% | 6,8% |
| Af og til | 6,2% | 3,8% | 0,0% | 0,0% | 11,5% | 11,8% | 17,3% | 14,3% | 0,0% | 8,6% |
| Sjældent | 6,2% | 7,5% | 5,3% | 3,6% | 33,7% | 11,8% | 17,3% | 28,6% | 4,2% | 17,2% |
| Aldrig | 87,5% | 86,8% | 94,7% | 92,9% | 42,3% | 73,5% | 51,9% | 57,1% | 95,8% | 67,4% |
| I alt | 16 | 53 | 19 | 28 | 104 | 34 | 52 | 7 | 24 | 337 |

Fik du den hjælp, som du havde brug for... - Sekretariatet?

Krydset med: Uddannelse

| | EDS | FBA | FCO | FIN | MFØ | MMD | PBA | PBW | PTE | I alt |
|---------------|-------|-------|-------|-------|-------|-------|-------|-------|-------|-------|
| I høj grad | 75,0% | 54,2% | 60,0% | 46,7% | 54,4% | 52,9% | 63,2% | 50,0% | 57,1% | 56,8% |
| I nogen grad | 8,3% | 37,5% | 30,0% | 6,7% | 36,7% | 41,2% | 26,3% | 50,0% | 42,9% | 31,6% |
| I mindre grad | 8,3% | 4,2% | 10,0% | 33,3% | 6,3% | 5,9% | 5,3% | 0,0% | 0,0% | 7,8% |
| Slet ikke | 8,3% | 4,2% | 0,0% | 13,3% | 2,5% | 0,0% | 5,3% | 0,0% | 0,0% | 3,9% |
| I alt | 12 | 24 | 10 | 15 | 79 | 17 | 38 | 4 | 7 | 206 |

Fik du den hjælp, som du havde brug for... - Studievejledning?

Krydset med: Uddannelse

| | EDS | FBA | FCO | FIN | MFØ | MMD | PBA | PBW | PTE | I alt |
|---------------|-------|-------|-------|-------|-------|-------|-------|-------|-------|-------|
| I høj grad | 75,0% | 48,1% | 55,6% | 75,0% | 59,7% | 70,6% | 69,2% | 50,0% | 44,4% | 60,8% |
| I nogen grad | 12,5% | 44,4% | 22,2% | 8,3% | 29,9% | 17,6% | 15,4% | 50,0% | 55,6% | 28,2% |
| I mindre grad | 12,5% | 3,7% | 22,2% | 16,7% | 6,0% | 5,9% | 3,8% | 0,0% | 0,0% | 6,6% |
| Slet ikke | 0,0% | 3,7% | 0,0% | 0,0% | 4,5% | 5,9% | 11,5% | 0,0% | 0,0% | 4,4% |
| I alt | 8 | 27 | 9 | 12 | 67 | 17 | 26 | 6 | 9 | 181 |

Fik du den hjælp, som du havde brug for... - Biblioteket?

Krydset med: Uddannelse

| | EDS | FBA | FCO | FIN | MFØ | MMD | PBA | PBW | PTE | I alt |
|---------------|-------|-------|-------|-------|-------|-------|-------|-------|-------|-------|
| I høj grad | 88,9% | 73,3% | 92,9% | 76,5% | 57,1% | 70,6% | 73,7% | 66,7% | 61,5% | 68,4% |
| I nogen grad | 11,1% | 20,0% | 7,1% | 23,5% | 34,5% | 17,6% | 18,4% | 33,3% | 38,5% | 25,4% |
| I mindre grad | 0,0% | 3,3% | 0,0% | 0,0% | 4,8% | 11,8% | 5,3% | 0,0% | 0,0% | 3,9% |
| Slet ikke | 0,0% | 3,3% | 0,0% | 0,0% | 3,6% | 0,0% | 2,6% | 0,0% | 0,0% | 2,2% |
| I alt | 9 | 30 | 14 | 17 | 84 | 17 | 38 | 6 | 13 | 228 |

Fik du den hjælp, som du havde brug for... - IBA Karriere (praktikvejledning eller karrierevejledning)?

Krydset med: Uddannelse

| | EDS | FBA | FCO | FIN | MFØ | MMD | PBA | PBW | PTE | I alt |
|---------------|-------|-------|-------|-------|-------|-------|-------|-------|-------|-------|
| I høj grad | 50,0% | 60,7% | 37,5% | 45,5% | 49,2% | 56,2% | 67,6% | 40,0% | 50,0% | 54,2% |
| I nogen grad | 37,5% | 32,1% | 50,0% | 45,5% | 39,3% | 31,2% | 17,6% | 20,0% | 50,0% | 34,1% |
| I mindre grad | 12,5% | 3,6% | 0,0% | 0,0% | 9,8% | 6,2% | 2,9% | 40,0% | 0,0% | 6,7% |
| Slet ikke | 0,0% | 3,6% | 12,5% | 9,1% | 1,6% | 6,2% | 11,8% | 0,0% | 0,0% | 5,0% |
| I alt | 8 | 28 | 8 | 11 | 61 | 16 | 34 | 5 | 8 | 179 |

Fik du den hjælp, som du havde brug for... - Internationalt kontor?

Krydset med: Uddannelse

| | EDS | FBA | FCO | FIN | MFØ | MMD | PBA | PBW | PTE | I alt |
|---------------|--------|-------|--------|-------|-------|-------|-------|-------|--------|-------|
| I høj grad | 100,0% | 71,4% | 0,0% | 50,0% | 51,7% | 77,8% | 76,0% | 66,7% | 0,0% | 60,9% |
| I nogen grad | 0,0% | 14,3% | 100,0% | 0,0% | 43,3% | 22,2% | 20,0% | 33,3% | 100,0% | 33,6% |
| I mindre grad | 0,0% | 14,3% | 0,0% | 50,0% | 3,3% | 0,0% | 0,0% | 0,0% | 0,0% | 3,6% |
| Slet ikke | 0,0% | 0,0% | 0,0% | 0,0% | 1,7% | 0,0% | 4,0% | 0,0% | 0,0% | 1,8% |
| I alt | 2 | 7 | 1 | 2 | 60 | 9 | 25 | 3 | 1 | 110 |

Hvad bruger du studievejledningen til? - Praktiske ting i forbindelse med studiet (f.eks. studieordninger, udlandsophold, praktik)

Krydset med: Uddannelse

| | EDS | FBA | FCO | FIN | MFØ | MMD | PBA | PBW | PTE | I alt |
|-----------|-------|-------|-------|-------|-------|-------|-------|-------|-------|-------|
| Ofte | 0,0% | 7,4% | 0,0% | 8,3% | 17,9% | 11,8% | 23,1% | 0,0% | 11,1% | 13,3% |
| Af og til | 25,0% | 14,8% | 44,4% | 33,3% | 26,9% | 41,2% | 34,6% | 33,3% | 11,1% | 28,2% |
| Sjældent | 12,5% | 33,3% | 44,4% | 33,3% | 19,4% | 11,8% | 26,9% | 50,0% | 22,2% | 24,9% |
| Aldrig | 62,5% | 44,4% | 11,1% | 25,0% | 35,8% | 35,3% | 15,4% | 16,7% | 55,6% | 33,7% |
| I alt | 8 | 27 | 9 | 12 | 67 | 17 | 26 | 6 | 9 | 181 |

Hvad bruger du studievejledningen til? - Faglige ting i forbindelse med studiet (f.eks. opgaver og projekter, eksamenskrav)

Krydset med: Uddannelse

| | EDS | FBA | FCO | FIN | MFØ | MMD | PBA | PBW | PTE | I alt |
|-----------|-------|-------|-------|-------|-------|-------|-------|-------|-------|-------|
| Ofte | 25,0% | 11,1% | 0,0% | 8,3% | 11,9% | 0,0% | 11,5% | 0,0% | 0,0% | 9,4% |
| Af og til | 0,0% | 33,3% | 22,2% | 41,7% | 20,9% | 52,9% | 38,5% | 0,0% | 11,1% | 27,6% |
| Sjældent | 12,5% | 22,2% | 44,4% | 41,7% | 31,3% | 11,8% | 26,9% | 66,7% | 33,3% | 29,3% |
| Aldrig | 62,5% | 33,3% | 33,3% | 8,3% | 35,8% | 35,3% | 23,1% | 33,3% | 55,6% | 33,7% |
| I alt | 8 | 27 | 9 | 12 | 67 | 17 | 26 | 6 | 9 | 181 |

Hvad bruger du studievejledningen til? - Personlige ting (f.eks. stress, manglende mening med studiet, tvivl om at fortsætte)

Krydset med: Uddannelse

| | EDS | FBA | FCO | FIN | MFØ | MMD | PBA | PBW | PTE | I alt |
|-----------|-------|-------|-------|-------|-------|-------|-------|-------|-------|-------|
| Ofte | 12,5% | 7,4% | 0,0% | 16,7% | 23,9% | 17,6% | 7,7% | 16,7% | 11,1% | 15,5% |
| Af og til | 12,5% | 22,2% | 33,3% | 33,3% | 23,9% | 11,8% | 11,5% | 0,0% | 33,3% | 21,0% |
| Sjældent | 37,5% | 14,8% | 55,6% | 0,0% | 17,9% | 35,3% | 38,5% | 66,7% | 11,1% | 24,9% |
| Aldrig | 37,5% | 55,6% | 11,1% | 50,0% | 34,3% | 35,3% | 42,3% | 16,7% | 44,4% | 38,7% |
| I alt | 8 | 27 | 9 | 12 | 67 | 17 | 26 | 6 | 9 | 181 |

Har du søgt professionel hjælp til personlige problemer i forbindelse med studiet? (fx. psykolog, præst, studenterrådgivningen, socialrådgiver, andre terapeuter)

Krydset med: Uddannelse

| | EDS | FBA | FCO | FIN | MFØ | MMD | PBA | PBW | PTE | I alt |
|--------------------|-------|-------|-------|-------|-------|-------|-------|-------|-------|-------|
| Ja, flere gange | 6,2% | 7,5% | 5,3% | 7,1% | 9,6% | 2,9% | 3,8% | 0,0% | 16,7% | 7,4% |
| Ja, en enkelt gang | 31,2% | 7,5% | 15,8% | 14,3% | 17,3% | 17,6% | 9,6% | 14,3% | 4,2% | 13,9% |
| Nej, aldrig | 62,5% | 84,9% | 78,9% | 78,6% | 73,1% | 79,4% | 86,5% | 85,7% | 79,2% | 78,6% |
| I alt | 16 | 53 | 19 | 28 | 104 | 34 | 52 | 7 | 24 | 337 |

Information

Information til studerende om studie - Er du tilfreds med den information som du får fra studieråd og lignende?

Krydset med: Uddannelse

| | EDS | FBA | FCO | FIN | MFØ | MMD | PBA | PBW | PTE | I alt |
|---------------|-------|-------|-------|-------|-------|-------|-------|-------|-------|-------|
| I høj grad | 25,0% | 15,1% | 26,3% | 17,9% | 29,8% | 26,5% | 25,0% | 28,6% | 16,7% | 24,0% |
| I nogen grad | 37,5% | 41,5% | 47,4% | 46,4% | 45,2% | 55,9% | 48,1% | 28,6% | 45,8% | 45,7% |
| I mindre grad | 25,0% | 24,5% | 21,1% | 21,4% | 19,2% | 8,8% | 15,4% | 14,3% | 25,0% | 19,3% |

| | | | | | | | | | | |
|-----------|-------|-------|------|-------|------|------|-------|-------|-------|-------|
| Slet ikke | 12,5% | 18,9% | 5,3% | 14,3% | 5,8% | 8,8% | 11,5% | 28,6% | 12,5% | 11,0% |
| I alt | 16 | 53 | 19 | 28 | 104 | 34 | 52 | 7 | 24 | 337 |

Information til studerende om studie - Får du information om nye regler og ændringer af studieordninger mv.?

Krydset med: Uddannelse

| | EDS | FBA | FCO | FIN | MFØ | MMD | PBA | PBW | PTE | I alt |
|---------------|-------|-------|-------|-------|-------|-------|-------|-------|-------|-------|
| I høj grad | 18,8% | 13,2% | 21,1% | 14,3% | 30,8% | 29,4% | 32,7% | 28,6% | 8,3% | 24,0% |
| I nogen grad | 31,2% | 24,5% | 21,1% | 42,9% | 43,3% | 47,1% | 32,7% | 14,3% | 50,0% | 37,1% |
| I mindre grad | 37,5% | 39,6% | 36,8% | 21,4% | 18,3% | 23,5% | 19,2% | 28,6% | 20,8% | 24,9% |
| Slet ikke | 12,5% | 22,6% | 21,1% | 21,4% | 7,7% | 0,0% | 15,4% | 28,6% | 20,8% | 13,9% |
| I alt | 16 | 53 | 19 | 28 | 104 | 34 | 52 | 7 | 24 | 337 |